

学習成果等アンケート集計結果

日本語学科(2年)

令和2年12月実施

【1】あなたが本学への入学を決定された理由を強い順に3つ下記から選んでマークしてください。

	第一理由	第二理由	第三理由
1. 建学の理念に共感したから	1	1	1
2. 入試科目があっていたから	2	2	2
3. 自分の学力にあっていたから	5	3	5
4. 学びたい学部・学科・コースがあったから	12	7	3
5. カリキュラムが充実しているから	0	1	0
6. 資格を取得出来るから	3	4	1
7. 就職に役立つから	0	1	0
8. キャンパスの施設・設備が良いから	1	3	8
9. 地元の大学だから	3	1	0
10. 大学の知名度が高かったから	0	0	0
11. 大学が設置されている地域に魅力があるから	0	2	0
12. 学費が安いから	1	3	1
13. 親や教員に勧められたから	2	3	4
14. 本学しか合格しなかったから	1	0	5
15. その他	1	1	2

「第一理由」「第二理由」「第三理由」それぞれの回答数を集計し、「第一理由」回答数に「3点」、「第二理由」回答数に「2点」、「第三理由」回答数に「1点」をかけた上で合計し、その合計点の上位3位。

第一理由	第二理由	第三理由
4	3	6

【2】本学の授業に関する以下の項目について、該当する数字をそれぞれ一つ選んでマークしてください。

質問内容	回答内容(点数)					回答者計	平均値
	はい 5	まあそうである 4	どちらとも言えない 3	あまりそうとは言えない 2	いいえ 1		
(1) 興味もてる授業が多い	9	10	6	5	2	32	3.59
(2) ためになる授業が多い	8	11	8	4	1	32	3.66
(3) わかりやすい授業が多い	4	12	11	3	2	32	3.41
(4) 主体的に考え行動する授業が多い	9	8	12	2	1	32	3.69
(5) 就職に役立つ授業が多い	6	11	10	4	1	32	3.53
(6) 国際性を培うことができる授業が多い	9	7	11	3	2	32	3.56
(7) 授業が良くなるよう工夫をしている教員が多い	7	14	8	2	1	32	3.75
(8) 授業や学生指導に対して熱心な教員が多い	11	9	10	1	1	32	3.88

【3】授業を受けて、あなたは下記の知識や能力を身につけることができましたか。該当する数字をそれぞれ一つ選んでマークしてください。

質問内容	回答内容(点数)					回答者計	平均値
	はい 5	まあそうである 4	どちらとも言えない 3	あまりそうとは言えない 2	いいえ 1		
(1) 幅広い教養	6	9	12	4	1	32	3.47
(2) 専門知識や技能	4	17	6	4	1	32	3.59
(3) 課題解決能力(課題を発見し、解決する力)	5	14	10	2	1	32	3.63
(4) 物事を批判的に捉え思考する力	5	10	11	5	1	32	3.41
(5) 情報機器を使いこなす能力	8	10	9	3	2	32	3.59
(6) 外国語を運用する能力	4	15	8	4	1	32	3.53
(7) コミュニケーション能力(議論・発表・協働する力)	6	15	8	2	1	32	3.72
(8) リーダーシップをとる力	3	13	11	3	2	32	3.38

【4】本学の改善に向けて今後取り組むべき事項について、該当する数字をそれぞれ一つ選んでマークしてください。

質問内容	回答内容(点数)					回答者計	平均値
	はい 5	まあそうである 4	どちらとも言えない 3	あまりそうとは言えない 2	いいえ 1		
(1) カリキュラムを改善する	8	8	14	0	2	32	3.63
(2) 教員の授業力を向上する	7	8	15	2	0	32	3.63
(3) コミュニケーション能力の向上を重視した教育を充実する	11	9	8	2	2	32	3.78
(4) 学習相談等、学習を支援する体制を充実する	9	10	7	3	3	32	3.59
(5) 学生生活を支援する体制を充実する	12	8	7	3	2	32	3.78
(6) 就職に役立つ授業を充実する	9	9	10	3	1	32	3.69
(7) 地域社会との関わりを重視する	7	8	12	3	2	32	3.47
(8) 施設や設備を充実する	9	5	11	2	5	32	3.34

【5】この一年間において、授業の予習・復習時間は1日につき平均何時間ですか。該当する数字を一つ選んでマークしてください。

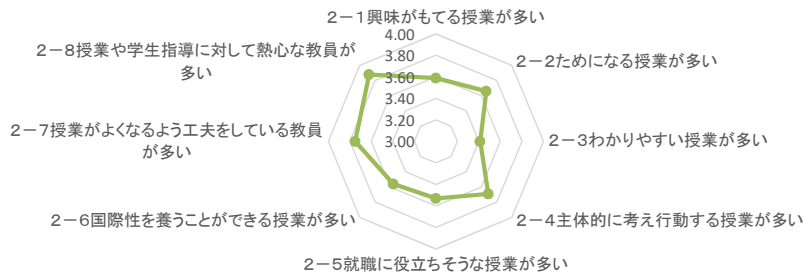
回答内容(点数)	回答内容(時間)					回答者計	平均値
	3時間以上 5	2時間以上3時間未満 4	1時間以上2時間未満 3	30分以上1時間未満 2	30分未満 1		
	3	8	9	4	8	32	2.81

【6】あなたは、本学に入学して良かったと思いますか。該当する数字を一つ選んでマークしてください。

回答内容(点数)	はい 5	まあそうである 4	どちらとも言えない 3	あまりそうとは言えない 2	いいえ 1	回答者計	平均値
		10	11	6	1		

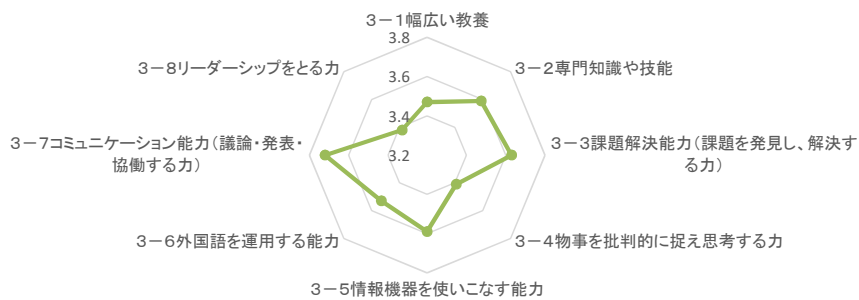
【2】授業について

11学部



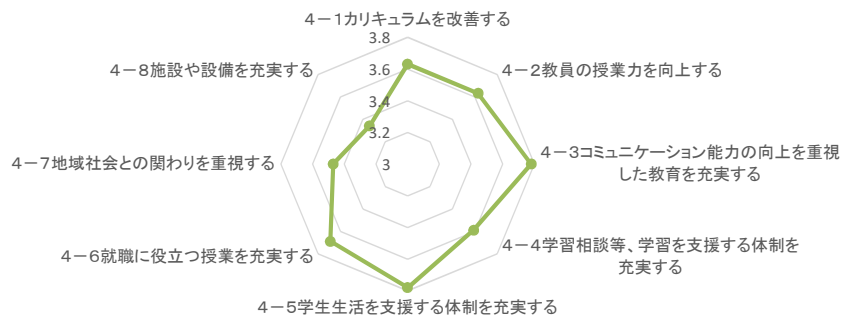
【3】授業を受けて身についた知識・能力について

11学部



【4】改善に向けて取り組むべき事項について

11学部



学習成果等アンケート集計結果

英米語学科(2年)

令和2年12月実施

【1】あなたが本学への入学を決定された理由を強い順に3つ下記から選んでマークしてください。

	第一理由	第二理由	第三理由
1. 建学の理念に共感したから	2	1	2
2. 入試科目があっていたから	2	3	8
3. 自分の学力にあっていたから	6	7	15
4. 学びたい学部・学科・コースがあったから	24	20	5
5. カリキュラムが充実しているから	0	9	6
6. 資格を取得出来るから	1	1	4
7. 就職に役立つから	0	3	1
8. キャンパスの施設・設備が良いから	5	1	8
9. 地元の大学だから	0	5	2
10. 大学の知名度が高かったから	0	0	1
11. 大学が設置されている地域に魅力があるから	3	4	6
12. 学費が安いから	3	2	4
13. 親や教員に勧められたから	3	5	3
14. 本学しか合格しなかったから	15	3	0
15. その他	2	2	1

「第一理由」「第二理由」「第三理由」それぞれの回答数を集計し、「第一理由」回答数に「3点」、「第二理由」回答数に「2点」、「第三理由」回答数に「1点」をかけた上で合計し、その合計点の上位3位。

第一理由	第二理由	第三理由
4	14	3

【2】本学の授業に関する以下の項目について、該当する数字をそれぞれ一つ選んでマークしてください。

質問内容	回答内容(点数)					回答者計	平均値
	はい 5	まあそうである 4	どちらとも言えない 3	あまりそうとは言えない 2	いいえ 1		
(1) 興味もてる授業が多い	15	24	15	7	5	66	3.56
(2) ためになる授業が多い	14	27	14	9	2	66	3.64
(3) わかりやすい授業が多い	7	24	28	7	0	66	3.47
(4) 主体的に考え行動する授業が多い	19	21	20	5	1	66	3.79
(5) 就職に役立つ授業が多い	11	21	21	11	2	66	3.42
(6) 国際性を培うことができる授業が多い	20	26	11	8	1	66	3.85
(7) 授業が良くなるよう工夫をしている教員が多い	10	23	23	7	3	66	3.45
(8) 授業や学生指導に対して熱心な教員が多い	11	26	23	5	1	66	3.62

【3】授業を受けて、あなたは下記の知識や能力を身につけることができましたか。該当する数字をそれぞれ一つ選んでマークしてください。

質問内容	回答内容(点数)					回答者計	平均値
	はい 5	まあそうである 4	どちらとも言えない 3	あまりそうとは言えない 2	いいえ 1		
(1) 幅広い教養	13	29	14	7	3	66	3.64
(2) 専門知識や技能	15	37	6	6	2	66	3.86
(3) 課題解決能力(課題を発見し、解決する力)	17	26	18	4	1	66	3.82
(4) 物事を批判的に捉え思考する力	15	21	21	8	1	66	3.62
(5) 情報機器を使いこなす能力	13	26	16	9	2	66	3.59
(6) 外国語を運用する能力	21	27	8	8	2	66	3.86
(7) コミュニケーション能力(議論・発表・協働する力)	18	35	8	4	1	66	3.98
(8) リーダーシップをとる力	13	16	21	12	4	66	3.33

【4】本学の改善に向けて今後取り組むべき事項について、該当する数字をそれぞれ一つ選んでマークしてください。

質問内容	回答内容(点数)					回答者計	平均値
	はい 5	まあそうである 4	どちらとも言えない 3	あまりそうとは言えない 2	いいえ 1		
(1) カリキュラムを改善する	19	17	19	9	2	66	3.64
(2) 教員の授業力を向上する	14	19	19	10	4	66	3.44
(3) コミュニケーション能力の向上を重視した教育を充実する	23	17	16	7	3	66	3.76
(4) 学習相談等、学習を支援する体制を充実する	15	24	16	8	3	66	3.61
(5) 学生生活を支援する体制を充実する	29	13	18	5	1	66	3.97
(6) 就職に役立つ授業を充実する	26	22	15	2	1	66	4.06
(7) 地域社会との関わりを重視する	9	13	26	13	5	66	3.12
(8) 施設や設備を充実する	22	16	14	11	3	66	3.65

【5】この一年間において、授業の予習・復習時間は1日につき平均何時間ですか。該当する数字を一つ選んでマークしてください。

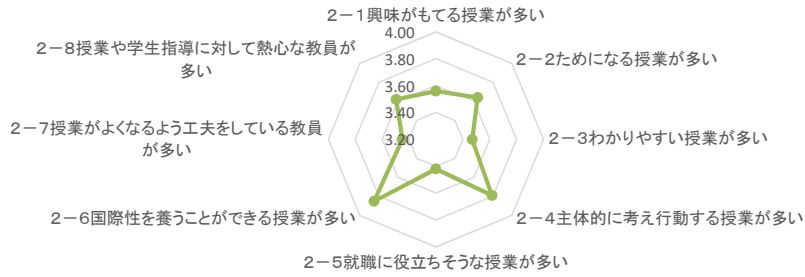
質問内容	回答内容(点数)					回答者計	平均値
	3時間以上 5	2時間以上3時間未満 4	1時間以上2時間未満 3	30分以上1時間未満 2	30分未満 1		
	13	9	18	18	8	66	3.02

【6】あなたは、本学に入学して良かったと思いますか。該当する数字を一つ選んでマークしてください。

質問内容	回答内容(点数)					回答者計	平均値
	はい 5	まあそうである 4	どちらとも言えない 3	あまりそうとは言えない 2	いいえ 1		
	10	30	17	6	3	66	3.58

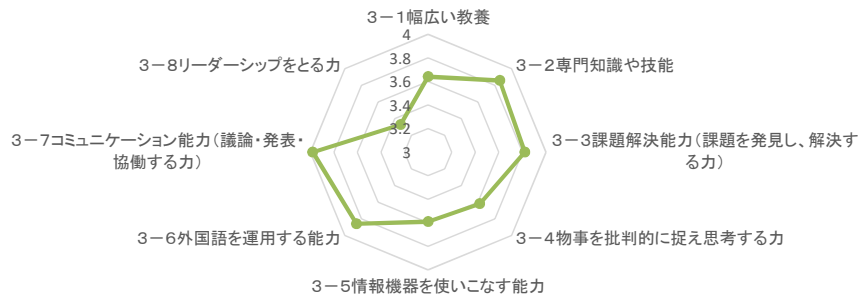
【2】授業について

12学部



【3】授業を受けて身についた知識・能力について

12学部



【4】改善に向けて取り組むべき事項について

12学部



学習成果等アンケート集計結果

中国語学科(2年)

令和2年12月実施

【1】あなたが本学への入学を決定された理由を強い順に3つ下記から選んでマークしてください。

	第一理由	第二理由	第三理由
1. 建学の理念に共感したから	2	0	1
2. 入試科目があっていたから	0	0	1
3. 自分の学力にあっていたから	1	3	3
4. 学びたい学部・学科・コースがあったから	10	5	2
5. カリキュラムが充実しているから	0	1	2
6. 資格を取得出来るから	0	0	1
7. 就職に役立つから	0	3	0
8. キャンパスの施設・設備が良いから	0	1	5
9. 地元の大学だから	1	0	3
10. 大学の知名度が高かったから	0	0	0
11. 大学が設置されている地域に魅力があるから	0	1	1
12. 学費が安いから	1	1	1
13. 親や教員に勧められたから	2	4	0
14. 本学しか合格しなかったから	2	1	0
15. その他	2	1	1

「第一理由」「第二理由」「第三理由」それぞれの回答数を集計し、「第一理由」回答数に「3点」、「第二理由」回答数に「2点」、「第三理由」回答数に「1点」をかけた上で合計し、その合計点の上位3位。

第一理由	第二理由	第三理由
4	13	3

【2】本学の授業に関する以下の項目について、該当する数字をそれぞれ一つ選んでマークしてください。

質問内容	回答内容(点数)					回答者計	平均値
	はい 5	まあそうである 4	どちらとも言えない 3	あまりそうとは言えない 2	いいえ 1		
(1) 興味もてる授業が多い	5	9	4	1	2	21	3.67
(2) ためになる授業が多い	6	10	4	0	1	21	3.95
(3) わかりやすい授業が多い	5	10	5	1	0	21	3.90
(4) 主体的に考え行動する授業が多い	4	8	7	2	0	21	3.67
(5) 就職に役立つ授業が多い	5	11	4	1	0	21	3.95
(6) 国際性を培うことができる授業が多い	7	11	3	0	0	21	4.19
(7) 授業が良くなるよう工夫をしている教員が多い	9	7	5	0	0	21	4.19
(8) 授業や学生指導に対して熱心な教員が多い	8	11	1	1	0	21	4.24

【3】授業を受けて、あなたは下記の知識や能力を身につけることができましたか。該当する数字をそれぞれ一つ選んでマークしてください。

質問内容	回答内容(点数)					回答者計	平均値
	はい 5	まあそうである 4	どちらとも言えない 3	あまりそうとは言えない 2	いいえ 1		
(1) 幅広い教養	6	8	6	1	0	21	3.90
(2) 専門知識や技能	10	8	3	0	0	21	4.33
(3) 課題解決能力(課題を発見し、解決する力)	7	6	7	1	0	21	3.90
(4) 物事を批判的に捉え思考する力	5	7	7	2	0	21	3.71
(5) 情報機器を使いこなす能力	6	3	11	1	0	21	3.67
(6) 外国語を運用する能力	10	10	1	0	0	21	4.43
(7) コミュニケーション能力(議論・発表・協働する力)	6	10	3	1	1	21	3.90
(8) リーダーシップをとる力	4	4	6	5	2	21	3.14

【4】本学の改善に向けて今後取り組むべき事項について、該当する数字をそれぞれ一つ選んでマークしてください。

質問内容	回答内容(点数)					回答者計	平均値
	はい 5	まあそうである 4	どちらとも言えない 3	あまりそうとは言えない 2	いいえ 1		
(1) カリキュラムを改善する	6	9	2	2	2	21	3.71
(2) 教員の授業力を向上する	7	5	7	0	2	21	3.71
(3) コミュニケーション能力の向上を重視した教育を充実する	6	8	3	3	1	21	3.71
(4) 学習相談等、学習を支援する体制を充実する	7	4	7	2	1	21	3.67
(5) 学生生活を支援する体制を充実する	6	7	5	2	1	21	3.71
(6) 就職に役立つ授業を充実する	10	4	5	0	2	21	3.95
(7) 地域社会との関わりを重視する	7	3	7	3	1	21	3.57
(8) 施設や設備を充実する	9	7	2	1	2	21	3.95

【5】この一年間において、授業の予習・復習時間は1日につき平均何時間ですか。該当する数字を一つ選んでマークしてください。

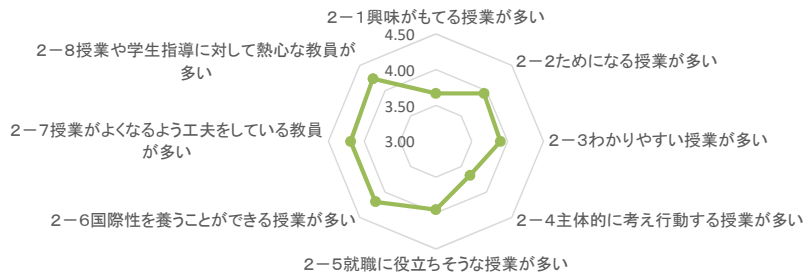
質問内容	回答内容(点数)					回答者計	平均値
	3時間以上 5	2時間以上3時間未満 4	1時間以上2時間未満 3	30分以上1時間未満 2	30分未満 1		
	4	1	9	3	4	21	2.90

【6】あなたは、本学に入学して良かったと思いますか。該当する数字を一つ選んでマークしてください。

質問内容	回答内容(点数)					回答者計	平均値
	はい 5	まあそうである 4	どちらとも言えない 3	あまりそうとは言えない 2	いいえ 1		
	8	8	5	0	0	21	4.14

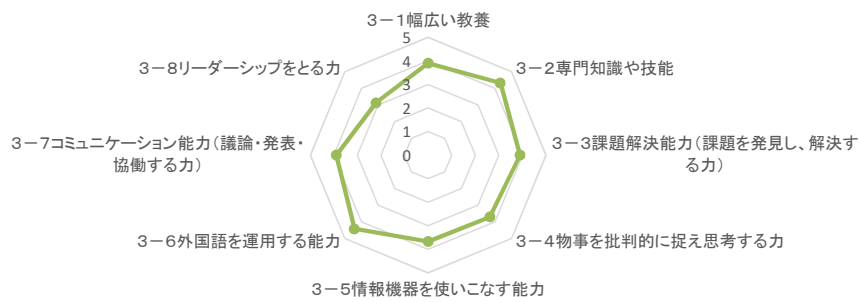
【2】授業について

13学部



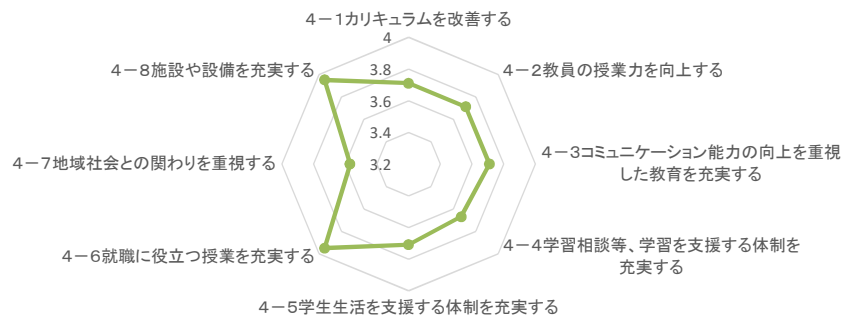
【3】授業を受けて身についた知識・能力について

13学部



【4】改善に向けて取り組むべき事項について

13学部



学習成果等アンケート集計結果

経済学科(2年)

令和2年12月実施

【1】あなたが本学への入学を決定された理由を強い順に3つ下記から選んでマークしてください。

	第一理由	第二理由	第三理由
1. 建学の理念に共感したから	11	4	3
2. 入試科目があっていたから	11	14	15
3. 自分の学力にあっていたから	31	22	19
4. 学びたい学部・学科・コースがあったから	31	20	13
5. カリキュラムが充実しているから	7	7	4
6. 資格を取得出来るから	15	24	16
7. 就職に役立つから	9	7	13
8. キャンパスの施設・設備が良いから	3	18	21
9. 地元の大学だから	6	10	7
10. 大学の知名度が高かったから	0	1	4
11. 大学が設置されている地域に魅力があるから	1	8	16
12. 学費が安いから	2	3	4
13. 親や教員に勧められたから	7	9	11
14. 本学しか合格しなかったから	17	9	7
15. その他	6	1	4

「第一理由」「第二理由」「第三理由」それぞれの回答数を集計し、「第一理由」回答数に「3点」、「第二理由」回答数に「2点」、「第三理由」回答数に「1点」をかけた上で合計し、その合計点の上位3位。

第一理由	第二理由	第三理由
3	4	6

【2】本学の授業に関する以下の項目について、該当する数字をそれぞれ一つ選んでマークしてください。

質問内容	回答内容(点数)					回答者計	平均値
	はい 5	まあそうである 4	どちらとも言えない 3	あまりそうとは言えない 2	いいえ 1		
(1) 興味もてる授業が多い	30	69	40	11	7	157	3.66
(2) ためになる授業が多い	33	72	33	14	5	157	3.73
(3) わかりやすい授業が多い	35	50	42	23	7	157	3.53
(4) 主体的に考え行動する授業が多い	39	56	40	17	5	157	3.68
(5) 就職に役立つ授業が多い	39	59	38	15	6	157	3.70
(6) 国際性を培うことができる授業が多い	25	59	38	26	9	157	3.41
(7) 授業が良くなるよう工夫をしている教員が多い	39	62	27	20	9	157	3.65
(8) 授業や学生指導に対して熱心な教員が多い	50	57	31	14	5	157	3.85

【3】授業を受けて、あなたは下記の知識や能力を身につけることができましたか。該当する数字をそれぞれ一つ選んでマークしてください。

質問内容	回答内容(点数)					回答者計	平均値
	はい 5	まあそうである 4	どちらとも言えない 3	あまりそうとは言えない 2	いいえ 1		
(1) 幅広い教養	34	70	37	12	4	157	3.75
(2) 専門知識や技能	41	63	33	17	3	157	3.78
(3) 課題解決能力(課題を発見し、解決する力)	32	79	33	8	5	157	3.80
(4) 物事を批判的に捉え思考する力	36	65	41	13	2	157	3.76
(5) 情報機器を使いこなす能力	42	66	31	13	5	157	3.81
(6) 外国語を運用する能力	30	44	40	30	13	157	3.31
(7) コミュニケーション能力(議論・発表・協働する力)	48	54	29	19	7	157	3.75
(8) リーダーシップをとる力	29	53	42	19	14	157	3.41

【4】本学の改善に向けて今後取り組むべき事項について、該当する数字をそれぞれ一つ選んでマークしてください。

質問内容	回答内容(点数)					回答者計	平均値
	はい 5	まあそうである 4	どちらとも言えない 3	あまりそうとは言えない 2	いいえ 1		
(1) カリキュラムを改善する	43	57	36	15	6	157	3.74
(2) 教員の授業力を向上する	47	54	41	10	5	157	3.82
(3) コミュニケーション能力の向上を重視した教育を充実する	50	55	31	17	4	157	3.83
(4) 学習相談等、学習を支援する体制を充実する	60	42	37	12	6	157	3.88
(5) 学生生活を支援する体制を充実する	60	57	17	16	7	157	3.94
(6) 就職に役立つ授業を充実する	63	59	25	9	1	157	4.11
(7) 地域社会との関わりを重視する	47	42	40	19	9	157	3.63
(8) 施設や設備を充実する	61	43	24	17	12	157	3.79

【5】この一年間において、授業の予習・復習時間は1日につき平均何時間ですか。該当する数字を一つ選んでマークしてください。

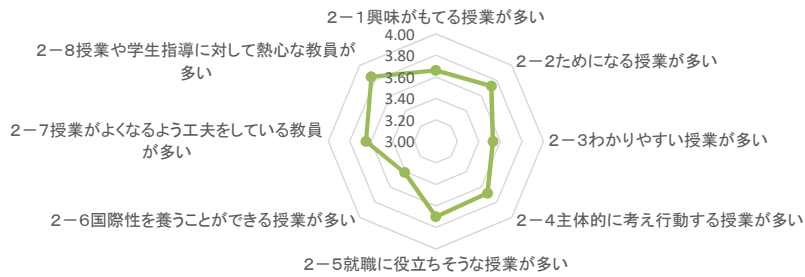
回答内容(点数)	回答内容(時間)					回答者計	平均値
	3時間以上 5	2時間以上3時間未満 4	1時間以上2時間未満 3	30分以上1時間未満 2	30分未満 1		
	21	22	54	38	22	157	2.89

【6】あなたは、本学に入学して良かったと思いますか。該当する数字を一つ選んでマークしてください。

回答内容(点数)	回答内容(数字)					回答者計	平均値
	はい 5	まあそうである 4	どちらとも言えない 3	あまりそうとは言えない 2	いいえ 1		
	45	58	36	12	6	157	3.79

【2】授業について

21学部



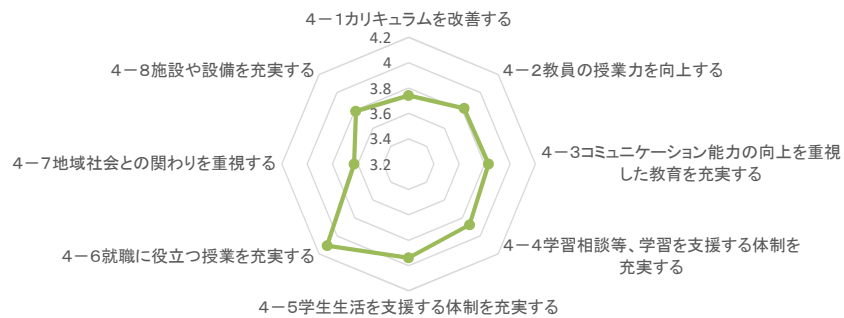
【3】授業を受けて身についた知識・能力について

21学部



【4】改善に向けて取り組むべき事項について

21学部



学習成果等アンケート集計結果

不動産学科(2年)

令和2年12月実施

【1】あなたが本学への入学を決定された理由を強い順に3つ下記から選んでマークしてください。

	第一理由	第二理由	第三理由
1. 建学の理念に共感したから	1	0	0
2. 入試科目があっていたから	1	3	1
3. 自分の学力にあっていたから	3	6	8
4. 学びたい学部・学科・コースがあったから	27	11	8
5. カリキュラムが充実しているから	0	4	6
6. 資格を取得出来るから	19	21	13
7. 就職に役立つから	4	10	13
8. キャンパスの施設・設備が良いから	3	1	7
9. 地元の大学だから	1	2	0
10. 大学の知名度が高かったから	0	1	0
11. 大学が設置されている地域に魅力があるから	1	7	2
12. 学費が安いから	1	1	1
13. 親や教員に勧められたから	7	3	9
14. 本学しか合格しなかったから	5	3	5
15. その他	1	1	1

「第一理由」「第二理由」「第三理由」それぞれの回答数を集計し、「第一理由」回答数に「3点」、「第二理由」回答数に「2点」、「第三理由」回答数に「1点」をかけた上で合計し、その合計点の上位3位。

第一理由	第二理由	第三理由
6	4	7

【2】本学の授業に関する以下の項目について、該当する数字をそれぞれ一つ選んでマークしてください。

質問内容	回答内容(点数)					回答者計	平均値
	はい 5	まあそうである 4	どちらとも言えない 3	あまりそうとは言えない 2	いいえ 1		
(1) 興味もてる授業が多い	17	29	19	7	2	74	3.70
(2) ためになる授業が多い	26	21	19	7	1	74	3.86
(3) わかりやすい授業が多い	11	23	24	12	4	74	3.34
(4) 主体的に考え行動する授業が多い	13	31	16	9	5	74	3.51
(5) 就職に役立つ授業が多い	19	26	19	9	1	74	3.72
(6) 国際性を培うことができる授業が多い	5	18	23	20	8	74	2.89
(7) 授業が良くなるよう工夫をしている教員が多い	15	22	21	9	7	74	3.39
(8) 授業や学生指導に対して熱心な教員が多い	17	28	17	10	2	74	3.65

【3】授業を受けて、あなたは下記の知識や能力を身につけることができましたか。該当する数字をそれぞれ一つ選んでマークしてください。

質問内容	回答内容(点数)					回答者計	平均値
	はい 5	まあそうである 4	どちらとも言えない 3	あまりそうとは言えない 2	いいえ 1		
(1) 幅広い教養	11	29	19	11	4	74	3.43
(2) 専門知識や技能	36	26	6	5	1	74	4.23
(3) 課題解決能力(課題を発見し、解決する力)	13	33	20	5	3	74	3.65
(4) 物事を批判的に捉え思考する力	14	25	21	8	6	74	3.45
(5) 情報機器を使いこなす能力	13	28	16	13	4	74	3.45
(6) 外国語を運用する能力	7	9	20	18	20	74	2.53
(7) コミュニケーション能力(議論・発表・協働する力)	13	23	23	8	7	74	3.36
(8) リーダーシップをとる力	10	17	25	11	11	74	3.05

【4】本学の改善に向けて今後取り組むべき事項について、該当する数字をそれぞれ一つ選んでマークしてください。

質問内容	回答内容(点数)					回答者計	平均値
	はい 5	まあそうである 4	どちらとも言えない 3	あまりそうとは言えない 2	いいえ 1		
(1) カリキュラムを改善する	13	22	22	13	4	74	3.36
(2) 教員の授業力を向上する	19	22	18	12	3	74	3.57
(3) コミュニケーション能力の向上を重視した教育を充実する	13	21	28	10	2	74	3.45
(4) 学習相談等、学習を支援する体制を充実する	16	26	19	10	3	74	3.57
(5) 学生生活を支援する体制を充実する	27	23	13	7	4	74	3.84
(6) 就職に役立つ授業を充実する	22	28	16	4	4	74	3.81
(7) 地域社会との関わりを重視する	10	22	24	7	11	74	3.18
(8) 施設や設備を充実する	27	20	15	7	5	74	3.77

【5】この一年間において、授業の予習・復習時間は1日につき平均何時間ですか。該当する数字を一つ選んでマークしてください。

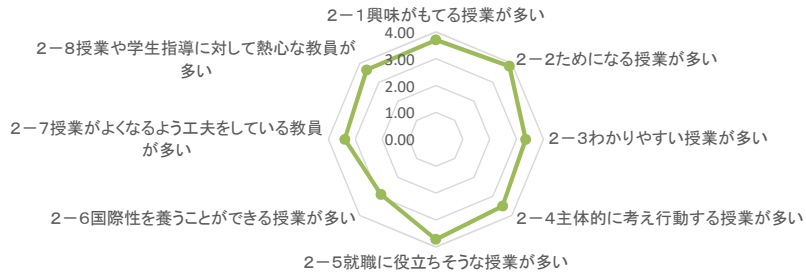
回答内容(点数)	回答内容(時間)					回答者計	平均値
	3時間以上 5	2時間以上3時間未満 4	1時間以上2時間未満 3	30分以上1時間未満 2	30分未満 1		
	8	10	31	14	11	74	2.86

【6】あなたは、本学に入学して良かったと思いますか。該当する数字を一つ選んでマークしてください。

回答内容(点数)	回答内容(数字)					回答者計	平均値
	はい 5	まあそうである 4	どちらとも言えない 3	あまりそうとは言えない 2	いいえ 1		
	21	28	13	8	4	74	3.73

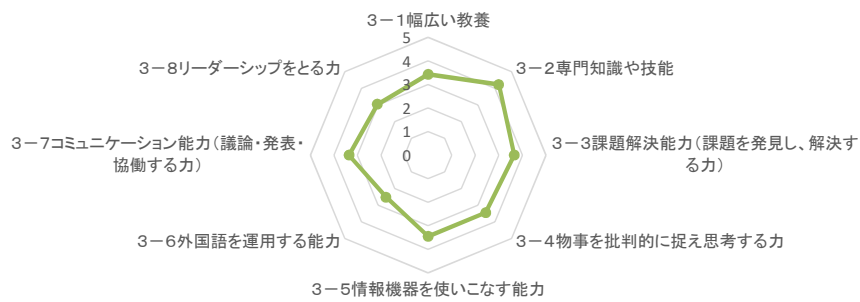
【2】授業について

51学部



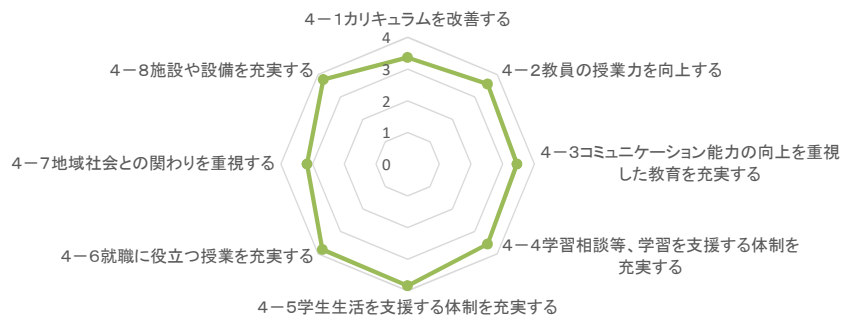
【3】授業を受けて身についた知識・能力について

51学部



【4】改善に向けて取り組むべき事項について

51学部



学習成果等アンケート集計結果

ホスピタリティ・ツーリズム学科(2年)

令和2年12月実施

【1】あなたが本学への入学を決定された理由を強い順に3つ下記から選んでマークしてください。

	第一理由	第二理由	第三理由
1. 建学の理念に共感したから	2	0	2
2. 入試科目があっていたから	4	6	7
3. 自分の学力にあっていたから	4	9	11
4. 学びたい学部・学科・コースがあったから	71	21	6
5. カリキュラムが充実しているから	3	18	8
6. 資格を取得出来るから	1	11	6
7. 就職に役立つから	3	15	23
8. キャンパスの施設・設備が良いから	1	4	10
9. 地元の大学だから	0	3	1
10. 大学の知名度が高かったから	0	0	1
11. 大学が設置されている地域に魅力があるから	2	8	9
12. 学費が安いから	0	0	1
13. 親や教員に勧められたから	2	5	8
14. 本学しか合格しなかったから	12	3	8
15. その他	1	3	5

「第一理由」「第二理由」「第三理由」それぞれの回答数を集計し、「第一理由」回答数に「3点」、「第二理由」回答数に「2点」、「第三理由」回答数に「1点」をかけた上で合計し、その合計点の上位3位。

第一理由	第二理由	第三理由
4	7	5

【2】本学の授業に関する以下の項目について、該当する数字をそれぞれ一つ選んでマークしてください。

質問内容	回答内容(点数)					回答者計	平均値
	はい 5	まあそうである 4	どちらとも言えない 3	あまりそうとは言えない 2	いいえ 1		
(1) 興味もてる授業が多い	33	53	10	7	3	106	4.00
(2) ためになる授業が多い	41	41	16	7	1	106	4.08
(3) わかりやすい授業が多い	15	48	32	10	1	106	3.62
(4) 主体的に考え行動する授業が多い	19	40	35	11	1	106	3.61
(5) 就職に役立つ授業が多い	41	42	14	7	2	106	4.07
(6) 国際性を培うことができる授業が多い	21	42	29	11	3	106	3.63
(7) 授業が良くなるよう工夫をしている教員が多い	16	49	27	13	1	106	3.62
(8) 授業や学生指導に対して熱心な教員が多い	22	51	29	3	1	106	3.85

【3】授業を受けて、あなたは下記の知識や能力を身につけることができましたか。該当する数字をそれぞれ一つ選んでマークしてください。

質問内容	回答内容(点数)					回答者計	平均値
	はい 5	まあそうである 4	どちらとも言えない 3	あまりそうとは言えない 2	いいえ 1		
(1) 幅広い教養	22	42	30	10	2	106	3.68
(2) 専門知識や技能	36	47	16	7	0	106	4.06
(3) 課題解決能力(課題を発見し、解決する力)	18	35	40	11	2	106	3.53
(4) 物事を批判的に捉え思考する力	19	36	35	16	0	106	3.55
(5) 情報機器を使いこなす能力	16	44	31	14	1	106	3.57
(6) 外国語を運用する能力	28	44	24	7	3	106	3.82
(7) コミュニケーション能力(議論・発表・協働する力)	25	46	25	8	2	106	3.79
(8) リーダーシップをとる力	15	36	30	22	3	106	3.36

【4】本学の改善に向けて今後取り組むべき事項について、該当する数字をそれぞれ一つ選んでマークしてください。

質問内容	回答内容(点数)					回答者計	平均値
	はい 5	まあそうである 4	どちらとも言えない 3	あまりそうとは言えない 2	いいえ 1		
(1) カリキュラムを改善する	25	31	38	10	2	106	3.63
(2) 教員の授業力を向上する	27	29	39	8	3	106	3.65
(3) コミュニケーション能力の向上を重視した教育を充実する	24	38	35	5	4	106	3.69
(4) 学習相談等、学習を支援する体制を充実する	31	41	22	8	4	106	3.82
(5) 学生生活を支援する体制を充実する	44	36	18	6	2	106	4.08
(6) 就職に役立つ授業を充実する	42	42	18	2	2	106	4.13
(7) 地域社会との関わりを重視する	20	29	38	14	5	106	3.42
(8) 施設や設備を充実する	30	30	27	13	6	106	3.61

【5】この一年間において、授業の予習・復習時間は1日につき平均何時間ですか。該当する数字を一つ選んでマークしてください。

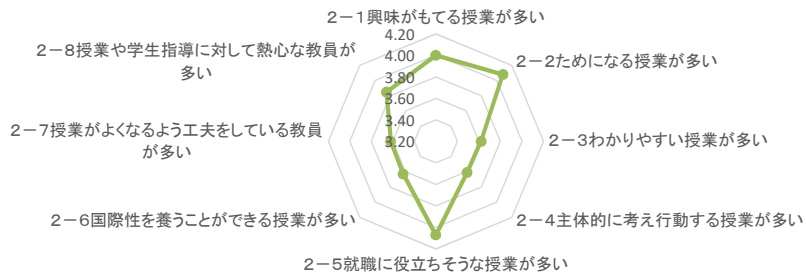
回答内容(点数)	回答内容(時間)					回答者計	平均値
	3時間以上 5	2時間以上3時間未満 4	1時間以上2時間未満 3	30分以上1時間未満 2	30分未満 1		
	18	20	30	26	12	106	3.06

【6】あなたは、本学に入学して良かったと思いますか。該当する数字を一つ選んでマークしてください。

回答内容(点数)	回答内容(数字)					回答者計	平均値
	はい 5	まあそうである 4	どちらとも言えない 3	あまりそうとは言えない 2	いいえ 1		
	31	47	14	10	4	106	3.86

【2】授業について

71学部



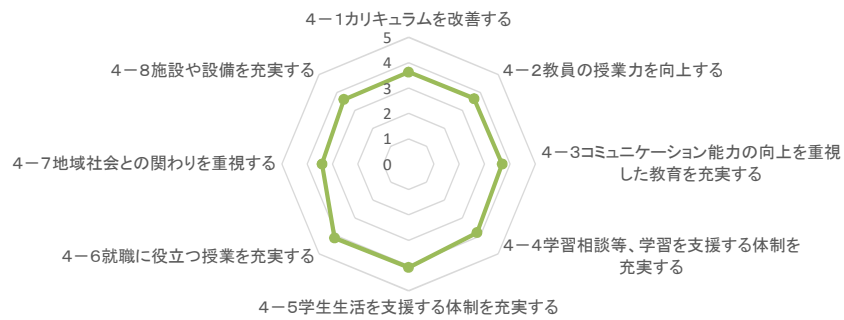
【3】授業を受けて身についた知識・能力について

71学部



【4】改善に向けて取り組むべき事項について

71学部



学習成果等アンケート集計結果

口腔保健学科(2年)

令和2年12月実施

【1】あなたが本学への入学を決定された理由を強い順に3つ下記から選んでマークしてください。

	第一理由	第二理由	第三理由
1. 建学の理念に共感したから	0	0	0
2. 入試科目があっていたから	0	1	1
3. 自分の学力にあっていたから	0	1	1
4. 学びたい学部・学科・コースがあったから	8	1	3
5. カリキュラムが充実しているから	0	1	1
6. 資格を取得出来るから	4	5	2
7. 就職に役立つから	0	0	1
8. キャンパスの施設・設備が良いから	0	1	1
9. 地元の大学だから	0	0	1
10. 大学の知名度が高かったから	0	0	0
11. 大学が設置されている地域に魅力があるから	1	1	0
12. 学費が安いから	1	2	2
13. 親や教員に勧められたから	2	2	0
14. 本学しか合格しなかったから	0	1	1
15. その他	1	1	3

「第一理由」「第二理由」「第三理由」それぞれの回答数を集計し、「第一理由」回答数に「3点」、「第二理由」回答数に「2点」、「第三理由」回答数に「1点」をかけた上で合計し、その合計点の上位3位。

第一理由	第二理由	第三理由
4	6	13

【2】本学の授業に関する以下の項目について、該当する数字をそれぞれ一つ選んでマークしてください。

質問内容	回答内容(点数)					回答者計	平均値
	はい 5	まあそうである 4	どちらとも言えない 3	あまりそうとは言えない 2	いいえ 1		
(1) 興味もてる授業が多い	2	10	3	1	1	17	3.65
(2) ためになる授業が多い	5	7	3	2	0	17	3.88
(3) わかりやすい授業が多い	2	7	5	2	1	17	3.41
(4) 主体的に考え行動する授業が多い	0	8	7	1	1	17	3.29
(5) 就職に役立つ授業が多い	5	9	2	1	0	17	4.06
(6) 国際性を培うことができる授業が多い	0	4	6	4	3	17	2.65
(7) 授業が良くなるよう工夫をしている教員が多い	1	6	5	3	2	17	3.06
(8) 授業や学生指導に対して熱心な教員が多い	3	9	3	0	2	17	3.65

【3】授業を受けて、あなたは下記の知識や能力を身につけることができましたか。該当する数字をそれぞれ一つ選んでマークしてください。

質問内容	回答内容(点数)					回答者計	平均値
	はい 5	まあそうである 4	どちらとも言えない 3	あまりそうとは言えない 2	いいえ 1		
(1) 幅広い教養	0	9	6	1	1	17	3.35
(2) 専門知識や技能	6	7	3	1	0	17	4.06
(3) 課題解決能力(課題を発見し、解決する力)	0	9	6	1	1	17	3.35
(4) 物事を批判的に捉え思考する力	3	5	6	2	1	17	3.41
(5) 情報機器を使いこなす能力	0	9	5	1	2	17	3.24
(6) 外国語を運用する能力	0	2	6	6	3	17	2.41
(7) コミュニケーション能力(議論・発表・協働する力)	1	6	7	2	1	17	3.24
(8) リーダーシップをとる力	0	4	8	1	4	17	2.71

【4】本学の改善に向けて今後取り組むべき事項について、該当する数字をそれぞれ一つ選んでマークしてください。

質問内容	回答内容(点数)					回答者計	平均値
	はい 5	まあそうである 4	どちらとも言えない 3	あまりそうとは言えない 2	いいえ 1		
(1) カリキュラムを改善する	4	4	7	1	1	17	3.53
(2) 教員の授業力を向上する	3	5	9	0	0	17	3.65
(3) コミュニケーション能力の向上を重視した教育を充実する	2	3	8	4	0	17	3.18
(4) 学習相談等、学習を支援する体制を充実する	6	4	4	2	1	17	3.71
(5) 学生生活を支援する体制を充実する	8	6	2	1	0	17	4.24
(6) 就職に役立つ授業を充実する	7	4	4	2	0	17	3.94
(7) 地域社会との関わりを重視する	2	0	7	5	3	17	2.59
(8) 施設や設備を充実する	6	3	4	0	4	17	3.41

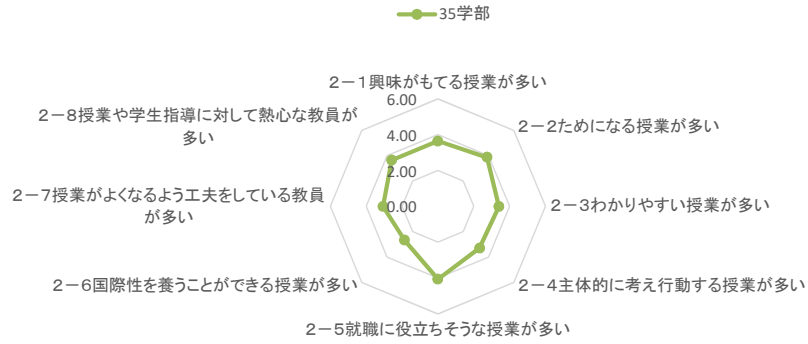
【5】この一年間において、授業の予習・復習時間は1日につき平均何時間ですか。該当する数字を一つ選んでマークしてください。

質問内容	回答内容(点数)					回答者計	平均値
	3時間以上 5	2時間以上3時間未満 4	1時間以上2時間未満 3	30分以上1時間未満 2	30分未満 1		
	1	1	6	7	2	17	2.53

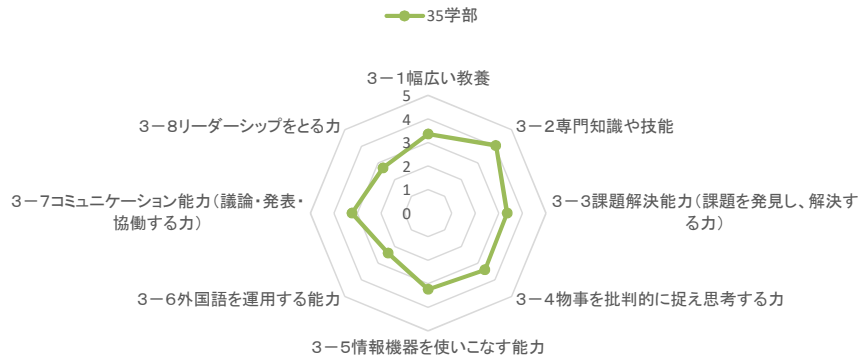
【6】あなたは、本学に入学して良かったと思いますか。該当する数字を一つ選んでマークしてください。

質問内容	回答内容(点数)					回答者計	平均値
	はい 5	まあそうである 4	どちらとも言えない 3	あまりそうとは言えない 2	いいえ 1		
	3	5	4	3	2	17	3.24

【2】授業について



【3】授業を受けて身についた知識・能力について



【4】改善に向けて取り組むべき事項について



学習成果等アンケート集計結果(2年)

2年生全体

令和2年12月実施

【1】あなたが本学への入学を決定された理由を強い順に3つ下記から選んでマークしてください。

	第一理由	第二理由	第三理由
1. 建学の理念に共感したから	19	6	9
2. 入試科目があっていたから	20	29	35
3. 自分の学力にあっていたから	50	51	62
4. 学びたい学部・学科・コースがあったから	183	85	40
5. カリキュラムが充実しているから	10	41	27
6. 資格を取得出来るから	43	66	43
7. 就職に役立つから	16	39	51
8. キャンパスの施設・設備が良いから	13	29	60
9. 地元の大学だから	11	21	14
10. 大学の知名度が高かったから	0	2	6
11. 大学が設置されている地域に魅力があるから	8	31	34
12. 学費が安いから	9	12	14
13. 親や教員に勧められたから	25	31	35
14. 本学しか合格しなかったから	52	20	26
15. その他	14	10	17

「第一理由」「第二理由」「第三理由」それぞれの回答数を集計し、「第一理由」回答数に「3点」、「第二理由」回答数に「2点」、「第三理由」回答数に「1点」をかけた上で合計し、その合計点の上位3位。

第一理由	第二理由	第三理由
4	3	6

【2】本学の授業に関する以下の項目について、該当する数字をそれぞれ一つ選んでマークしてください。

質問内容	回答内容(点数)					回答者計	平均値
	はい 5	まあそうである 4	どちらとも言えない 3	あまりそうとは言えない 2	いいえ 1		
(1) 興味もてる授業が多い	111	204	97	39	22	473	3.73
(2) ためになる授業が多い	133	189	97	43	11	473	3.82
(3) わかりやすい授業が多い	79	174	147	58	15	473	3.52
(4) 主体的に考え行動する授業が多い	103	172	137	47	14	473	3.64
(5) 就職に役立つ授業が多い	126	179	108	48	12	473	3.76
(6) 国際性を培うことができる授業が多い	87	167	121	72	26	473	3.46
(7) 授業が良くなるよう工夫をしている教員が多い	97	183	116	54	23	473	3.59
(8) 授業や学生指導に対して熱心な教員が多い	122	191	114	34	12	473	3.80

【3】授業を受けて、あなたは下記の知識や能力を身につけることができましたか。該当する数字をそれぞれ一つ選んでマークしてください。

質問内容	回答内容(点数)					回答者計	平均値
	はい 5	まあそうである 4	どちらとも言えない 3	あまりそうとは言えない 2	いいえ 1		
(1) 幅広い教養	92	196	124	46	15	473	3.64
(2) 専門知識や技能	148	205	73	40	7	473	3.95
(3) 課題解決能力(課題を発見し、解決する力)	92	202	134	32	13	473	3.69
(4) 物事を批判的に捉え思考する力	97	169	142	54	11	473	3.61
(5) 情報機器を使いこなす能力	98	186	119	54	16	473	3.63
(6) 外国語を運用する能力	100	151	107	73	42	473	3.41
(7) コミュニケーション能力(議論・発表・協働する力)	117	189	103	44	20	473	3.72
(8) リーダーシップをとる力	74	143	143	73	40	473	3.29

【4】本学の改善に向けて今後取り組むべき事項について、該当する数字をそれぞれ一つ選んでマークしてください。

質問内容	回答内容(点数)					回答者計	平均値
	はい 5	まあそうである 4	どちらとも言えない 3	あまりそうとは言えない 2	いいえ 1		
(1) カリキュラムを改善する	118	148	138	50	19	473	3.63
(2) 教員の授業力を向上する	124	142	148	42	17	473	3.66
(3) コミュニケーション能力の向上を重視した教育を充実する	129	151	129	48	16	473	3.70
(4) 学習相談等、学習を支援する体制を充実する	144	151	112	45	21	473	3.74
(5) 学生生活を支援する体制を充実する	186	150	80	40	17	473	3.95
(6) 就職に役立つ授業を充実する	179	168	93	22	11	473	4.02
(7) 地域社会との関わりを重視する	102	117	154	64	36	473	3.39
(8) 施設や設備を充実する	164	124	97	51	37	473	3.69

【5】この一年間において、授業の予習・復習時間は1日につき平均何時間ですか。該当する数字を一つ選んでマークしてください。

回答内容(点数)	3時間以上	2時間以上 3時間未満	1時間以上 2時間未満	30分以上 1時間未満	30分未満	回答者計	平均値
	5	4	3	2	1		
	68	71	157	110	67	473	2.92

【6】あなたは、本学に入学して良かったと思いますか。該当する数字を一つ選んでマークしてください。

回答内容(点数)	はい	まあそうである	どちらとも言えない	あまりそうとは言えない	いいえ	回答者計	平均値
	5	4	3	2	1		
	128	187	95	40	23	473	3.75

