

学習成果等アンケート集計結果

日本語学科(1年)

令和2年12月実施

【1】あなたが本学への入学を決定された理由を強い順に3つ下記から選んでマークしてください。

	第一理由	第二理由	第三理由
1. 建学の理念に共感したから	2	3	0
2. 入試科目があっていたから	0	3	1
3. 自分の学力にあっていたから	8	5	7
4. 学びたい学部・学科・コースがあったから	22	7	3
5. カリキュラムが充実しているから	4	4	3
6. 資格を取得出来るから	6	8	6
7. 就職に役立つから	0	3	4
8. キャンパスの施設・設備が良いから	3	6	15
9. 地元の大学だから	1	2	4
10. 大学の知名度が高かったから	0	0	0
11. 大学が設置されている地域に魅力があるから	0	2	3
12. 学費が安いから	0	3	3
13. 親や教員に勧められたから	3	8	5
14. 本学しか合格しなかったから	1	0	0
15. その他	7	3	3

「第一理由」「第二理由」「第三理由」それぞれの回答数を集計し、「第一理由」回答数に「3点」、「第二理由」回答数に「2点」、「第三理由」回答数に「1点」をかけた上で合計し、その合計点の上位3位。

第一理由	第二理由	第三理由
4	3	6

【2】本学の授業に関する以下の項目について、該当する数字をそれぞれ一つ選んでマークしてください。

質問内容	回答内容(点数)					回答者計	平均値
	はい 5	まあそうである 4	どちらとも言えない 3	あまりそうとは言えない 2	いいえ 1		
(1) 興味もてる授業が多い	9	25	16	4	3	57	3.58
(2) ためになる授業が多い	16	20	11	7	3	57	3.68
(3) わかりやすい授業が多い	8	23	17	4	5	57	3.44
(4) 主体的に考え行動する授業が多い	10	23	16	7	1	57	3.60
(5) 就職に役立つ授業が多い	17	22	9	7	2	57	3.79
(6) 国際性を培うことができる授業が多い	9	27	14	6	1	57	3.65
(7) 授業が良くなるよう工夫をしている教員が多い	18	21	13	4	1	57	3.89
(8) 授業や学生指導に対して熱心な教員が多い	17	20	15	5	0	57	3.86

【3】授業を受けて、あなたは下記の知識や能力を身につけることができましたか。該当する数字をそれぞれ一つ選んでマークしてください。

質問内容	回答内容(点数)					回答者計	平均値
	はい 5	まあそうである 4	どちらとも言えない 3	あまりそうとは言えない 2	いいえ 1		
(1) 幅広い教養	12	19	21	3	2	57	3.63
(2) 専門知識や技能	14	24	14	3	2	57	3.79
(3) 課題解決能力(課題を発見し、解決する力)	13	24	16	3	1	57	3.79
(4) 物事を批判的に捉え思考する力	11	20	17	7	2	57	3.54
(5) 情報機器を使いこなす能力	12	23	16	5	1	57	3.70
(6) 外国語を運用する能力	11	21	17	3	5	57	3.53
(7) コミュニケーション能力(議論・発表・協働する力)	15	20	15	4	3	57	3.70
(8) リーダーシップをとる力	5	13	25	9	5	57	3.07

【4】本学の改善に向けて今後取り組むべき事項について、該当する数字をそれぞれ一つ選んでマークしてください。

質問内容	回答内容(点数)					回答者計	平均値
	はい 5	まあそうである 4	どちらとも言えない 3	あまりそうとは言えない 2	いいえ 1		
(1) カリキュラムを改善する	5	15	27	7	3	57	3.21
(2) 教員の授業力を向上する	10	13	22	9	3	57	3.32
(3) コミュニケーション能力の向上を重視した教育を充実する	13	19	17	6	2	57	3.61
(4) 学習相談等、学習を支援する体制を充実する	12	21	15	4	5	57	3.54
(5) 学生生活を支援する体制を充実する	16	13	21	5	2	57	3.63
(6) 就職に役立つ授業を充実する	17	16	15	4	5	57	3.63
(7) 地域社会との関わりを重視する	9	13	24	8	3	57	3.30
(8) 施設や設備を充実する	11	10	19	9	8	57	3.12

【5】この一年間において、授業の予習・復習時間は1日につき平均何時間ですか。該当する数字を一つ選んでマークしてください。

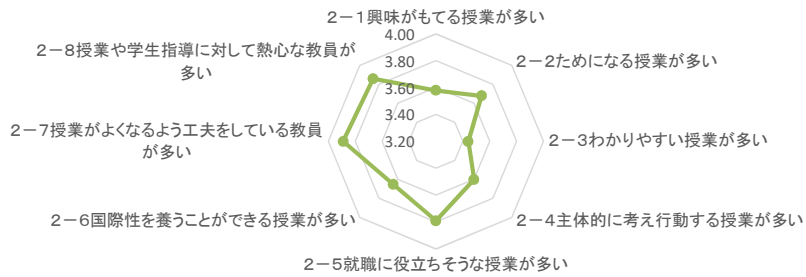
回答内容(点数)						回答者計	平均値
	3時間以上 5	2時間以上 3時間未満 4	1時間以上 2時間未満 3	30分以上 1時間未満 2	30分未満 1		
	4	10	19	13	11	57	2.70

【6】あなたは、本学に入学して良かったと思いますか。該当する数字を一つ選んでマークしてください。

回答内容(点数)						回答者計	平均値
	はい 5	まあそうである 4	どちらとも言えない 3	あまりそうとは言えない 2	いいえ 1		
	12	18	21	3	3	57	3.58

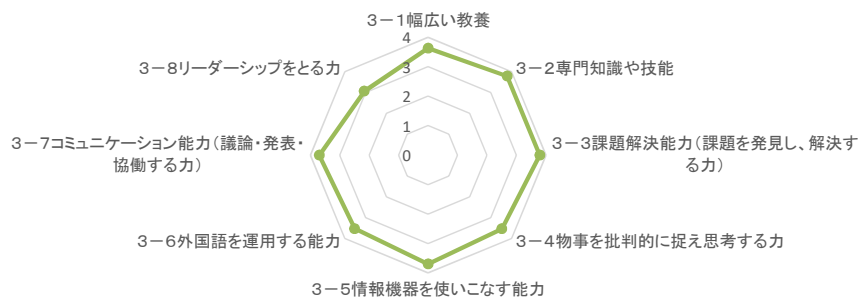
【2】授業について

11学部



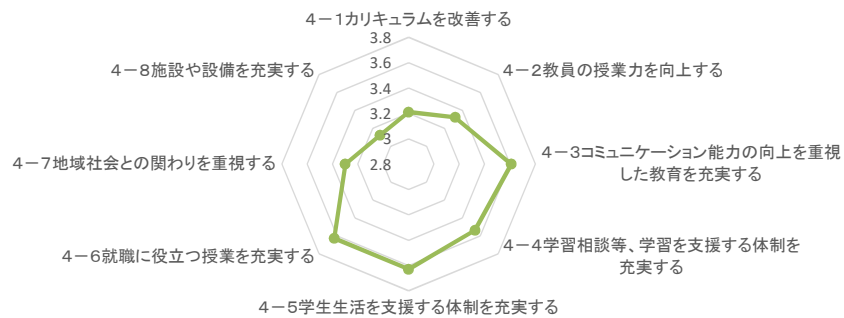
【3】授業を受けて身についた知識・能力について

11学部



【4】改善に向けて取り組むべき事項について

11学部



学習成果等アンケート集計結果

英米語学科(1年)

令和2年12月実施

【1】あなたが本学への入学を決定された理由を強い順に3つ下記から選んでマークしてください。

	第一理由	第二理由	第三理由
1. 建学の理念に共感したから	6	4	5
2. 入試科目があっていたから	4	10	14
3. 自分の学力にあっていたから	18	18	13
4. 学びたい学部・学科・コースがあつたから	50	22	12
5. カリキュラムが充実しているから	4	9	10
6. 資格を取得出来るから	2	16	10
7. 就職に役立つから	2	4	7
8. キャンパスの施設・設備が良いから	2	11	13
9. 地元の大学だから	3	4	6
10. 大学の知名度が高かったから	0	1	0
11. 大学が設置されている地域に魅力があるから	3	5	11
12. 学費が安いから	0	4	6
13. 親や教員に勧められたから	5	6	5
14. 本学しか合格しなかったから	18	5	7
15. その他	4	2	2

「第一理由」「第二理由」「第三理由」それぞれの回答数を集計し、「第一理由」回答数に「3点」、「第二理由」回答数に「2点」、「第三理由」回答数に「1点」をかけた上で合計し、その合計点の上位3位。

第一理由	第二理由	第三理由
4	3	14

【2】本学の授業に関する以下の項目について、該当する数字をそれぞれ一つ選んでマークしてください。

質問内容	回答内容(点数)					回答者計	平均値
	はい 5	まあそうである 4	どちらとも言えない 3	あまりそうとは言えない 2	いいえ 1		
(1) 興味もてる授業が多い	17	66	25	9	4	121	3.69
(2) ためになる授業が多い	20	65	24	8	4	121	3.74
(3) わかりやすい授業が多い	10	57	34	15	5	121	3.43
(4) 主体的に考え行動する授業が多い	22	55	33	6	5	121	3.69
(5) 就職に役立つ授業が多い	28	51	30	9	3	121	3.76
(6) 国際性を培うことができる授業が多い	33	58	21	6	3	121	3.93
(7) 授業が良くなるよう工夫をしている教員が多い	22	44	30	20	5	121	3.48
(8) 授業や学生指導に対して熱心な教員が多い	21	50	32	16	2	121	3.60

【3】授業を受けて、あなたは下記の知識や能力を身につけることができましたか。該当する数字をそれぞれ一つ選んでマークしてください。

質問内容	回答内容(点数)					回答者計	平均値
	はい 5	まあそうである 4	どちらとも言えない 3	あまりそうとは言えない 2	いいえ 1		
(1) 幅広い教養	11	52	34	18	6	121	3.36
(2) 専門知識や技能	21	49	28	17	6	121	3.51
(3) 課題解決能力(課題を発見し、解決する力)	18	50	30	18	5	121	3.48
(4) 物事を批判的に捉え思考する力	20	45	44	8	4	121	3.57
(5) 情報機器を使いこなす能力	30	52	30	3	6	121	3.80
(6) 外国語を運用する能力	38	46	19	16	2	121	3.84
(7) コミュニケーション能力(議論・発表・協働する力)	37	45	21	16	2	121	3.82
(8) リーダーシップをとる力	13	25	47	26	10	121	3.04

【4】本学の改善に向けて今後取り組むべき事項について、該当する数字をそれぞれ一つ選んでマークしてください。

質問内容	回答内容(点数)					回答者計	平均値
	はい 5	まあそうである 4	どちらとも言えない 3	あまりそうとは言えない 2	いいえ 1		
(1) カリキュラムを改善する	22	33	53	8	5	121	3.49
(2) 教員の授業力を向上する	28	36	42	12	3	121	3.61
(3) コミュニケーション能力の向上を重視した教育を充実する	35	39	32	12	3	121	3.75
(4) 学習相談等、学習を支援する体制を充実する	31	30	41	12	7	121	3.55
(5) 学生生活を支援する体制を充実する	35	39	35	8	4	121	3.77
(6) 就職に役立つ授業を充実する	39	33	36	9	4	121	3.78
(7) 地域社会との関わりを重視する	19	20	53	22	7	121	3.18
(8) 施設や設備を充実する	31	23	43	14	10	121	3.42

【5】この一年間において、授業の予習・復習時間は1日につき平均何時間ですか。該当する数字を一つ選んでマークしてください。


回答内容(点数)	回答内容(時間)					回答者計	平均値
	3時間以上 5	2時間以上3時間未満 4	1時間以上2時間未満 3	30分以上1時間未満 2	30分未満 1		
	9	21	47	32	12	121	2.86

【6】あなたは、本学に入学して良かったと思いますか。該当する数字を一つ選んでマークしてください。

回答内容(点数)	回答内容(数字)					回答者計	平均値
	はい 5	まあそうである 4	どちらとも言えない 3	あまりそうとは言えない 2	いいえ 1		
	22	52	28	10	9	121	3.56

【2】授業について

12学部



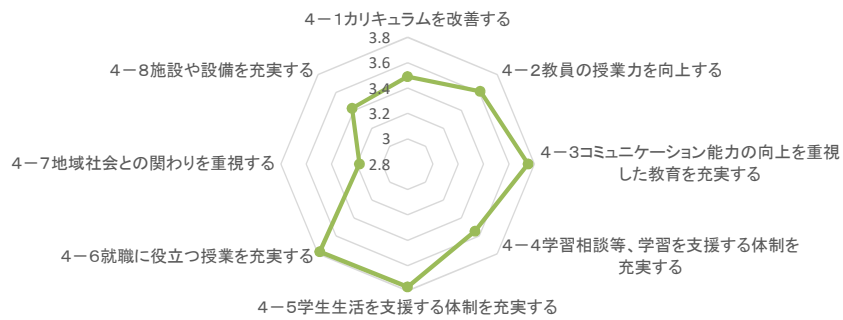
【3】授業を受けて身についた知識・能力について

12学部



【4】改善に向けて取り組むべき事項について

12学部



学習成果等アンケート集計結果

中国語学科(1年)

令和2年12月実施

【1】あなたが本学への入学を決定された理由を強い順に3つ下記から選んでマークしてください。

	第一理由	第二理由	第三理由
1. 建学の理念に共感したから	2	0	0
2. 入試科目があっていたから	0	1	2
3. 自分の学力にあっていたから	2	3	6
4. 学びたい学部・学科・コースがあったから	25	5	4
5. カリキュラムが充実しているから	0	5	2
6. 資格を取得出来るから	1	7	4
7. 就職に役立つから	2	4	5
8. キャンパスの施設・設備が良いから	1	5	4
9. 地元の大学だから	1	1	0
10. 大学の知名度が高かったから	0	0	0
11. 大学が設置されている地域に魅力があるから	0	0	4
12. 学費が安いから	0	1	1
13. 親や教員に勧められたから	3	5	5
14. 本学しか合格しなかったから	0	0	0
15. その他	0	0	0

「第一理由」「第二理由」「第三理由」それぞれの回答数を集計し、「第一理由」回答数に「3点」、「第二理由」回答数に「2点」、「第三理由」回答数に「1点」をかけた上で合計し、その合計点の上位3位。

第一理由	第二理由	第三理由
4	13	6

【2】本学の授業に関する以下の項目について、該当する数字をそれぞれ一つ選んでマークしてください。

質問内容	回答内容(点数)					回答者計	平均値
	はい 5	まあそうである 4	どちらとも言えない 3	あまりそうとは言えない 2	いいえ 1		
(1) 興味もてる授業が多い	13	17	5	1	1	37	4.08
(2) ためになる授業が多い	17	15	4	0	1	37	4.27
(3) わかりやすい授業が多い	7	16	10	4	0	37	3.70
(4) 主体的に考え行動する授業が多い	9	15	13	0	0	37	3.89
(5) 就職に役立つ授業が多い	10	17	7	3	0	37	3.92
(6) 国際性を培うことができる授業が多い	20	14	3	0	0	37	4.46
(7) 授業が良くなるよう工夫をしている教員が多い	12	16	8	0	1	37	4.03
(8) 授業や学生指導に対して熱心な教員が多い	18	9	7	3	0	37	4.14

【3】授業を受けて、あなたは下記の知識や能力を身につけることができましたか。該当する数字をそれぞれ一つ選んでマークしてください。

質問内容	回答内容(点数)					回答者計	平均値
	はい 5	まあそうである 4	どちらとも言えない 3	あまりそうとは言えない 2	いいえ 1		
(1) 幅広い教養	11	11	13	2	0	37	3.84
(2) 専門知識や技能	15	12	9	1	0	37	4.11
(3) 課題解決能力(課題を発見し、解決する力)	5	17	12	1	2	37	3.59
(4) 物事を批判的に捉え思考する力	6	9	19	3	0	37	3.49
(5) 情報機器を使いこなす能力	9	13	10	5	0	37	3.70
(6) 外国語を運用する能力	17	16	4	0	0	37	4.35
(7) コミュニケーション能力(議論・発表・協働する力)	11	11	11	4	0	37	3.78
(8) リーダーシップをとる力	4	9	17	7	0	37	3.27

【4】本学の改善に向けて今後取り組むべき事項について、該当する数字をそれぞれ一つ選んでマークしてください。

質問内容	回答内容(点数)					回答者計	平均値
	はい 5	まあそうである 4	どちらとも言えない 3	あまりそうとは言えない 2	いいえ 1		
(1) カリキュラムを改善する	8	7	15	5	2	37	3.38
(2) 教員の授業力を向上する	4	11	15	5	2	37	3.27
(3) コミュニケーション能力の向上を重視した教育を充実する	8	10	14	5	0	37	3.57
(4) 学習相談等、学習を支援する体制を充実する	13	6	17	0	1	37	3.81
(5) 学生生活を支援する体制を充実する	12	10	12	2	1	37	3.81
(6) 就職に役立つ授業を充実する	12	15	6	2	2	37	3.89
(7) 地域社会との関わりを重視する	2	12	17	3	3	37	3.19
(8) 施設や設備を充実する	7	13	11	4	2	37	3.51

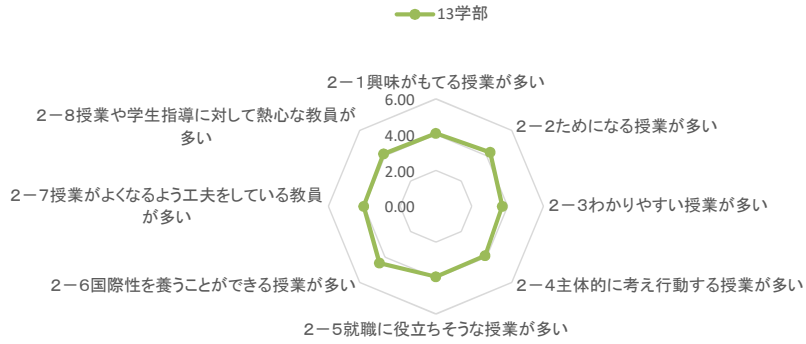
【5】この一年間において、授業の予習・復習時間は1日につき平均何時間ですか。該当する数字を一つ選んでマークしてください。

回答内容(点数)	回答内容(時間)					回答者計	平均値
	3時間以上 5	2時間以上3時間未満 4	1時間以上2時間未満 3	30分以上1時間未満 2	30分未満 1		
	2	7	14	10	4	37	2.81

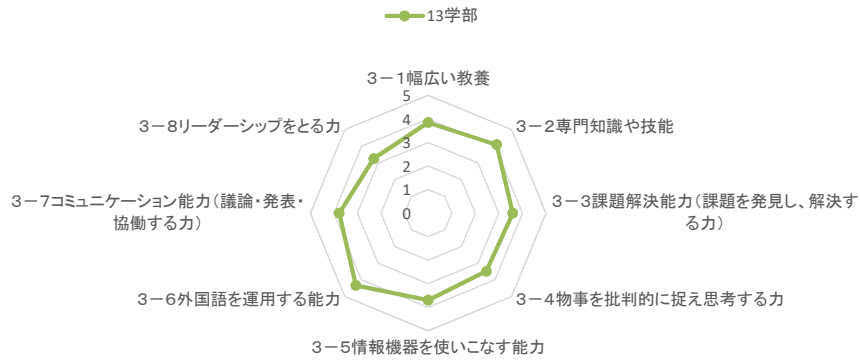
【6】あなたは、本学に入学して良かったと思いますか。該当する数字を一つ選んでマークしてください。

回答内容(点数)	回答内容					回答者計	平均値
	はい 5	まあそうである 4	どちらとも言えない 3	あまりそうとは言えない 2	いいえ 1		
	11	21	4	0	1	37	4.11

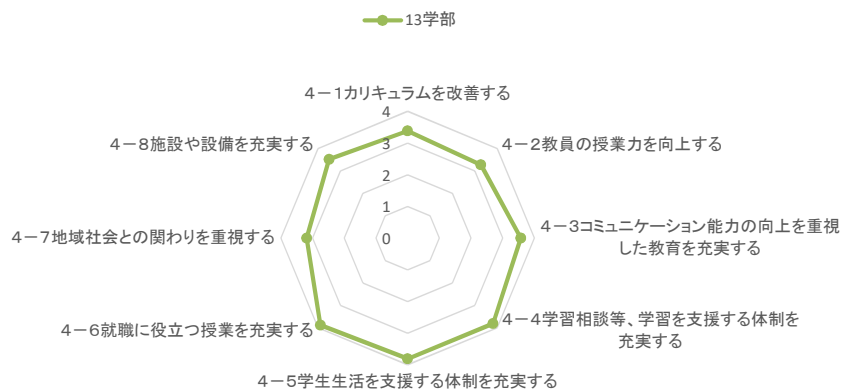
【2】授業について



【3】授業を受けて身についた知識・能力について



【4】改善に向けて取り組むべき事項について



学習成果等アンケート集計結果

経済学科(1年)

令和2年12月実施

【1】あなたが本学への入学を決定された理由を強い順に3つ下記から選んでマークしてください。

	第一理由	第二理由	第三理由
1. 建学の理念に共感したから	15	9	4
2. 入試科目があっていたから	9	15	8
3. 自分の学力にあっていたから	51	28	33
4. 学びたい学部・学科・コースがあったから	39	33	17
5. カリキュラムが充実しているから	10	11	8
6. 資格を取得出来るから	21	26	19
7. 就職に役立つから	8	15	27
8. キャンパスの施設・設備が良いから	8	25	34
9. 地元の大学だから	6	15	8
10. 大学の知名度が高かったから	0	0	3
11. 大学が設置されている地域に魅力があるから	4	7	13
12. 学費が安いから	3	4	8
13. 親や教員に勧められたから	14	10	13
14. 本学しか合格しなかったから	11	2	6
15. その他	5	4	3

「第一理由」「第二理由」「第三理由」それぞれの回答数を集計し、「第一理由」回答数に「3点」、「第二理由」回答数に「2点」、「第三理由」回答数に「1点」をかけた上で合計し、その合計点の上位3位。

第一理由	第二理由	第三理由
3	4	6

【2】本学の授業に関する以下の項目について、該当する数字をそれぞれ一つ選んでマークしてください。

質問内容	回答内容(点数)					回答者計	平均値
	はい 5	まあそうである 4	どちらとも言えない 3	あまりそうとは言えない 2	いいえ 1		
(1) 興味もてる授業が多い	38	95	51	14	6	204	3.71
(2) ためになる授業が多い	50	79	53	14	8	204	3.73
(3) わかりやすい授業が多い	27	63	76	29	9	204	3.34
(4) 主体的に考え行動する授業が多い	51	73	61	12	7	204	3.73
(5) 就職に役立つ授業が多い	45	93	47	12	7	204	3.77
(6) 国際性を培うことができる授業が多い	29	65	74	27	9	204	3.38
(7) 授業が良くなるよう工夫をしている教員が多い	52	52	65	22	13	204	3.53
(8) 授業や学生指導に対して熱心な教員が多い	60	54	54	24	12	204	3.62

【3】授業を受けて、あなたは下記の知識や能力を身につけることができましたか。該当する数字をそれぞれ一つ選んでマークしてください。

質問内容	回答内容(点数)					回答者計	平均値
	はい 5	まあそうである 4	どちらとも言えない 3	あまりそうとは言えない 2	いいえ 1		
(1) 幅広い教養	43	72	66	15	8	204	3.62
(2) 専門知識や技能	48	81	50	16	9	204	3.70
(3) 課題解決能力(課題を発見し、解決する力)	47	76	52	19	10	204	3.64
(4) 物事を批判的に捉え思考する力	38	84	63	14	5	204	3.67
(5) 情報機器を使いこなす能力	59	69	52	16	8	204	3.76
(6) 外国語を運用する能力	26	53	67	41	17	204	3.15
(7) コミュニケーション能力(議論・発表・協働する力)	37	61	64	27	15	204	3.38
(8) リーダーシップをとる力	23	43	71	43	24	204	2.99

【4】本学の改善に向けて今後取り組むべき事項について、該当する数字をそれぞれ一つ選んでマークしてください。

質問内容	回答内容(点数)					回答者計	平均値
	はい 5	まあそうである 4	どちらとも言えない 3	あまりそうとは言えない 2	いいえ 1		
(1) カリキュラムを改善する	41	53	89	14	7	204	3.52
(2) 教員の授業力を向上する	51	50	73	24	6	204	3.57
(3) コミュニケーション能力の向上を重視した教育を充実する	44	61	80	12	7	204	3.60
(4) 学習相談等、学習を支援する体制を充実する	59	59	64	19	3	204	3.75
(5) 学生生活を支援する体制を充実する	73	56	55	14	6	204	3.86
(6) 就職に役立つ授業を充実する	76	61	58	8	1	204	4.00
(7) 地域社会との関わりを重視する	40	52	80	20	12	204	3.43
(8) 施設や設備を充実する	59	45	60	26	14	204	3.53

【5】この一年間において、授業の予習・復習時間は1日につき平均何時間ですか。該当する数字を一つ選んでマークしてください。


回答内容(点数)	3時間以上	2時間以上 3時間未満	1時間以上 2時間未満	30分以上 1時間未満	30分未満	回答者計	平均値
	5	4	3	2	1		
	17	48	63	51	25	204	2.91

【6】あなたは、本学に入学して良かったと思いますか。該当する数字を一つ選んでマークしてください。

回答内容(点数)	はい	まあそうである	どちらとも言えない	あまりそうとは言えない	いいえ	回答者計	平均値
	5	4	3	2	1		
	64	63	54	13	10	204	3.77

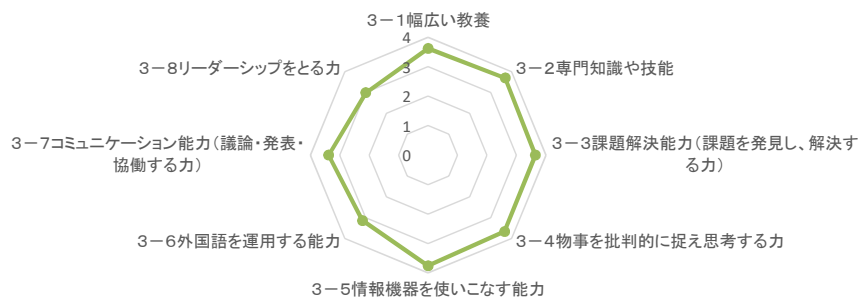
【2】授業について

21学部



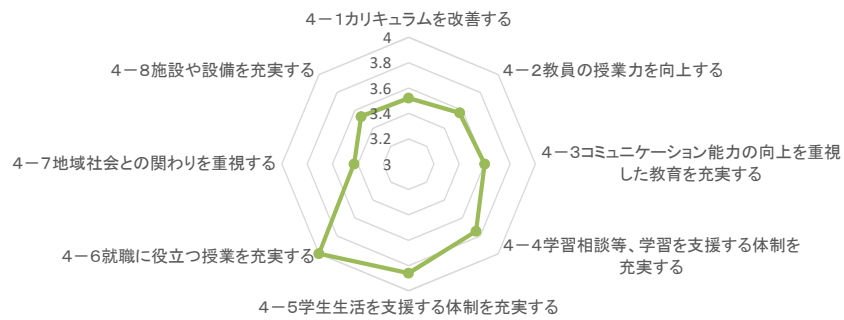
【3】授業を受けて身についた知識・能力について

21学部



【4】改善に向けて取り組むべき事項について

21学部



学習成果等アンケート集計結果

不動産学科(1年)

令和2年12月実施

【1】あなたが本学への入学を決定された理由を強い順に3つ下記から選んでマークしてください。

	第一理由	第二理由	第三理由
1. 建学の理念に共感したから	7	2	2
2. 入試科目があっていたから	5	2	6
3. 自分の学力にあっていたから	5	10	5
4. 学びたい学部・学科・コースがあったから	43	25	12
5. カリキュラムが充実しているから	0	2	5
6. 資格を取得出来るから	30	44	21
7. 就職に役立つから	8	16	40
8. キャンパスの施設・設備が良いから	0	3	10
9. 地元の大学だから	1	1	3
10. 大学の知名度が高かったから	0	1	0
11. 大学が設置されている地域に魅力があるから	1	4	4
12. 学費が安いから	0	2	0
13. 親や教員に勧められたから	11	5	6
14. 本学しか合格しなかったから	11	3	6
15. その他	1	3	3

「第一理由」「第二理由」「第三理由」それぞれの回答数を集計し、「第一理由」回答数に「3点」、「第二理由」回答数に「2点」、「第三理由」回答数に「1点」をかけた上で合計し、その合計点の上位3位。

第一理由	第二理由	第三理由
6	4	7

【2】本学の授業に関する以下の項目について、該当する数字をそれぞれ一つ選んでマークしてください。

質問内容	回答内容(点数)					回答者計	平均値
	はい 5	まあそうである 4	どちらとも言えない 3	あまりそうとは言えない 2	いいえ 1		
(1) 興味もてる授業が多い	28	60	25	8	2	123	3.85
(2) ためになる授業が多い	48	45	20	9	1	123	4.06
(3) わかりやすい授業が多い	18	42	39	18	6	123	3.39
(4) 主体的に考え行動する授業が多い	25	48	37	9	4	123	3.66
(5) 就職に役立つ授業が多い	57	37	18	9	2	123	4.12
(6) 国際性を培うことができる授業が多い	10	24	44	26	19	123	2.84
(7) 授業が良くなるよう工夫をしている教員が多い	28	47	31	14	3	123	3.67
(8) 授業や学生指導に対して熱心な教員が多い	34	47	31	8	3	123	3.82

【3】授業を受けて、あなたは下記の知識や能力を身につけることができましたか。該当する数字をそれぞれ一つ選んでマークしてください。

質問内容	回答内容(点数)					回答者計	平均値
	はい 5	まあそうである 4	どちらとも言えない 3	あまりそうとは言えない 2	いいえ 1		
(1) 幅広い教養	25	49	33	12	4	123	3.64
(2) 専門知識や技能	58	38	16	9	2	123	4.15
(3) 課題解決能力(課題を発見し、解決する力)	27	45	32	17	2	123	3.63
(4) 物事を批判的に捉え思考する力	18	51	37	14	3	123	3.54
(5) 情報機器を使いこなす能力	32	55	21	12	3	123	3.82
(6) 外国語を運用する能力	11	11	29	31	41	123	2.35
(7) コミュニケーション能力(議論・発表・協働する力)	18	41	29	21	14	123	3.23
(8) リーダーシップをとる力	7	23	40	30	23	123	2.68

【4】本学の改善に向けて今後取り組むべき事項について、該当する数字をそれぞれ一つ選んでマークしてください。

質問内容	回答内容(点数)					回答者計	平均値
	はい 5	まあそうである 4	どちらとも言えない 3	あまりそうとは言えない 2	いいえ 1		
(1) カリキュラムを改善する	29	31	43	12	8	123	3.50
(2) 教員の授業力を向上する	27	35	48	8	5	123	3.58
(3) コミュニケーション能力の向上を重視した教育を充実する	36	31	44	7	5	123	3.70
(4) 学習相談等、学習を支援する体制を充実する	30	31	48	11	3	123	3.60
(5) 学生生活を支援する体制を充実する	45	33	37	5	3	123	3.91
(6) 就職に役立つ授業を充実する	39	50	26	5	3	123	3.95
(7) 地域社会との関わりを重視する	17	44	32	20	10	123	3.31
(8) 施設や設備を充実する	35	32	38	9	9	123	3.61

【5】この一年間において、授業の予習・復習時間は1日につき平均何時間ですか。該当する数字を一つ選んでマークしてください。

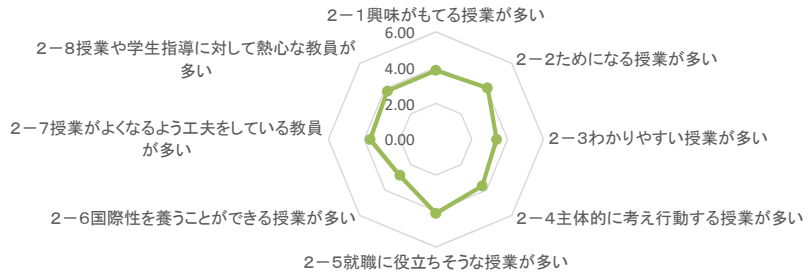
回答内容(点数)	3時間以上	2時間以上 3時間未満	1時間以上 2時間未満	30分以上 1時間未満	30分未満	回答者計	平均値
	5	4	3	2	1		
	12	23	37	37	14	123	2.85

【6】あなたは、本学に入学して良かったと思いますか。該当する数字を一つ選んでマークしてください。

回答内容(点数)	はい	まあそうである	どちらとも言えない	あまりそうとは言えない	いいえ	回答者計	平均値
	5	4	3	2	1		
	33	38	32	15	5	123	3.64

【2】授業について

51学部



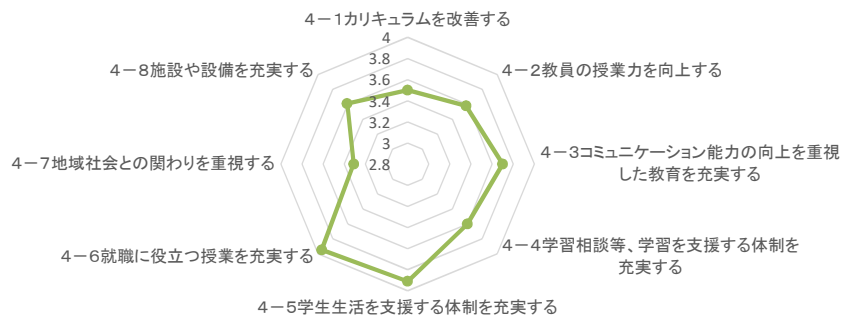
【3】授業を受けて身についた知識・能力について

51学部



【4】改善に向けて取り組むべき事項について

51学部



学習成果等アンケート集計結果

ホスピタリティ・ツーリズム学科(1年)

令和2年12月実施

【1】あなたが本学への入学を決定された理由を強い順に3つ下記から選んでマークしてください。

	第一理由	第二理由	第三理由
1. 建学の理念に共感したから	2	3	5
2. 入試科目があっていたから	2	10	8
3. 自分の学力にあっていたから	7	14	19
4. 学びたい学部・学科・コースがあったから	102	24	8
5. カリキュラムが充実しているから	4	29	23
6. 資格を取得出来るから	1	10	8
7. 就職に役立つから	14	30	27
8. キャンパスの施設・設備が良いから	0	12	7
9. 地元の大学だから	0	1	1
10. 大学の知名度が高かったから	0	0	0
11. 大学が設置されている地域に魅力があるから	0	9	13
12. 学費が安いから	1	1	2
13. 親や教員に勧められたから	2	6	12
14. 本学しか合格しなかったから	15	0	13
15. その他	1	2	5

「第一理由」「第二理由」「第三理由」それぞれの回答数を集計し、「第一理由」回答数に「3点」、「第二理由」回答数に「2点」、「第三理由」回答数に「1点」をかけた上で合計し、その合計点の上位3位。

第一理由	第二理由	第三理由
4	7	5

【2】本学の授業に関する以下の項目について、該当する数字をそれぞれ一つ選んでマークしてください。

質問内容	回答内容(点数)					回答者計	平均値
	はい 5	まあそうである 4	どちらとも言えない 3	あまりそうとは言えない 2	いいえ 1		
(1) 興味もてる授業が多い	49	76	21	4	1	151	4.11
(2) ためになる授業が多い	71	52	20	6	2	151	4.22
(3) わかりやすい授業が多い	29	69	39	13	1	151	3.74
(4) 主体的に考え行動する授業が多い	37	60	42	10	2	151	3.79
(5) 就職に役立つ授業が多い	80	49	15	6	1	151	4.33
(6) 国際性を培うことができる授業が多い	45	50	34	15	7	151	3.74
(7) 授業が良くなるよう工夫をしている教員が多い	37	61	29	20	4	151	3.71
(8) 授業や学生指導に対して熱心な教員が多い	42	55	34	15	5	151	3.75

【3】授業を受けて、あなたは下記の知識や能力を身につけることができましたか。該当する数字をそれぞれ一つ選んでマークしてください。

質問内容	回答内容(点数)					回答者計	平均値
	はい 5	まあそうである 4	どちらとも言えない 3	あまりそうとは言えない 2	いいえ 1		
(1) 幅広い教養	28	76	28	11	8	151	3.70
(2) 専門知識や技能	43	72	19	12	5	151	3.90
(3) 課題解決能力(課題を発見し、解決する力)	27	68	35	15	6	151	3.63
(4) 物事を批判的に捉え思考する力	16	69	37	22	7	151	3.43
(5) 情報機器を使いこなす能力	39	68	26	11	7	151	3.80
(6) 外国語を運用する能力	39	64	25	16	7	151	3.74
(7) コミュニケーション能力(議論・発表・協働する力)	44	54	27	17	9	151	3.71
(8) リーダーシップをとる力	25	44	36	30	16	151	3.21

【4】本学の改善に向けて今後取り組むべき事項について、該当する数字をそれぞれ一つ選んでマークしてください。

質問内容	回答内容(点数)					回答者計	平均値
	はい 5	まあそうである 4	どちらとも言えない 3	あまりそうとは言えない 2	いいえ 1		
(1) カリキュラムを改善する	30	40	56	17	8	151	3.44
(2) 教員の授業力を向上する	31	56	40	17	7	151	3.58
(3) コミュニケーション能力の向上を重視した教育を充実する	44	50	44	11	2	151	3.81
(4) 学習相談等、学習を支援する体制を充実する	51	45	45	5	5	151	3.87
(5) 学生生活を支援する体制を充実する	67	35	41	2	6	151	4.03
(6) 就職に役立つ授業を充実する	60	52	27	8	4	151	4.03
(7) 地域社会との関わりを重視する	29	43	49	17	13	151	3.38
(8) 施設や設備を充実する	46	32	41	19	13	151	3.52

【5】この一年間において、授業の予習・復習時間は1日につき平均何時間ですか。該当する数字を一つ選んでマークしてください。

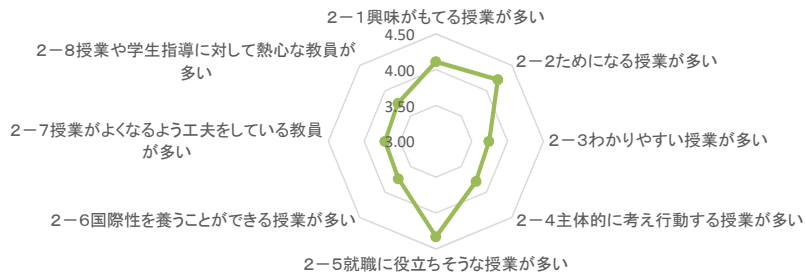
回答内容(点数)	3時間以上	2時間以上 3時間未満	1時間以上 2時間未満	30分以上 1時間未満	30分未満	回答者計	平均値
	5	4	3	2	1		
	9	28	78	22	14	151	2.97

【6】あなたは、本学に入学して良かったと思いますか。該当する数字を一つ選んでマークしてください。

回答内容(点数)	はい	まあそうである	どちらとも言えない	あまりそうとは言えない	いいえ	回答者計	平均値
	5	4	3	2	1		
	35	59	36	18	3	151	3.70

【2】授業について

71学部



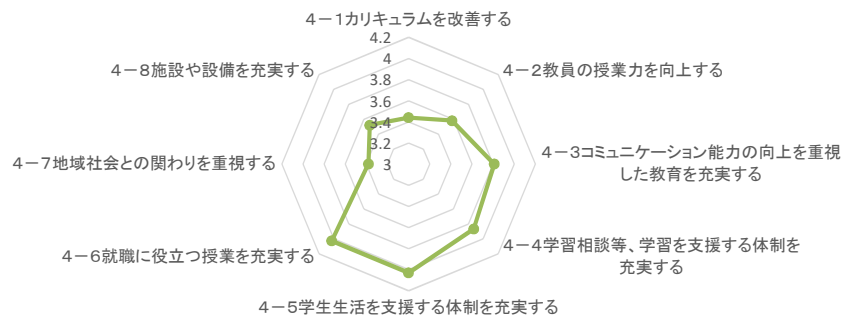
【3】授業を受けて身についた知識・能力について

71学部



【4】改善に向けて取り組むべき事項について

71学部



学習成果等アンケート集計結果

口腔保健学科(1年)

令和2年12月実施

【1】あなたが本学への入学を決定された理由を強い順に3つ下記から選んでマークしてください。

	第一理由	第二理由	第三理由
1. 建学の理念に共感したから	2	0	1
2. 入試科目があっていたから	0	0	4
3. 自分の学力にあっていたから	0	2	3
4. 学びたい学部・学科・コースがあったから	28	4	2
5. カリキュラムが充実しているから	1	2	4
6. 資格を取得出来るから	9	18	7
7. 就職に役立つから	0	7	5
8. キャンパスの施設・設備が良いから	1	6	5
9. 地元の大学だから	0	2	1
10. 大学の知名度が高かったから	0	0	1
11. 大学が設置されている地域に魅力があるから	0	1	2
12. 学費が安いから	0	1	2
13. 親や教員に勧められたから	2	1	5
14. 本学しか合格しなかったから	0	0	1
15. その他	1	0	1

「第一理由」「第二理由」「第三理由」それぞれの回答数を集計し、「第一理由」回答数に「3点」、「第二理由」回答数に「2点」、「第三理由」回答数に「1点」をかけた上で合計し、その合計点の上位3位。

第一理由	第二理由	第三理由
4	6	8

【2】本学の授業に関する以下の項目について、該当する数字をそれぞれ一つ選んでマークしてください。

質問内容	回答内容(点数)					回答者計	平均値
	はい 5	まあそうである 4	どちらとも言えない 3	あまりそうとは言えない 2	いいえ 1		
(1) 興味もてる授業が多い	4	21	12	7	0	44	3.50
(2) ためになる授業が多い	9	21	7	7	0	44	3.73
(3) わかりやすい授業が多い	3	17	12	7	5	44	3.14
(4) 主体的に考え行動する授業が多い	5	14	16	7	2	44	3.30
(5) 就職に役立つ授業が多い	12	20	10	2	0	44	3.95
(6) 国際性を培うことができる授業が多い	3	8	17	11	5	44	2.84
(7) 授業が良くなるよう工夫をしている教員が多い	4	13	14	11	2	44	3.14
(8) 授業や学生指導に対して熱心な教員が多い	10	11	16	4	3	44	3.48

【3】授業を受けて、あなたは下記の知識や能力を身につけることができましたか。該当する数字をそれぞれ一つ選んでマークしてください。

質問内容	回答内容(点数)					回答者計	平均値
	はい 5	まあそうである 4	どちらとも言えない 3	あまりそうとは言えない 2	いいえ 1		
(1) 幅広い教養	7	15	18	2	2	44	3.52
(2) 専門知識や技能	18	18	7	0	1	44	4.18
(3) 課題解決能力(課題を発見し、解決する力)	8	18	11	3	4	44	3.52
(4) 物事を批判的に捉え思考する力	6	21	14	1	2	44	3.64
(5) 情報機器を使いこなす能力	10	16	10	5	3	44	3.57
(6) 外国語を運用する能力	2	7	14	13	8	44	2.59
(7) コミュニケーション能力(議論・発表・協働する力)	3	14	19	5	3	44	3.20
(8) リーダーシップをとる力	0	11	18	10	5	44	2.80

【4】本学の改善に向けて今後取り組むべき事項について、該当する数字をそれぞれ一つ選んでマークしてください。

質問内容	回答内容(点数)					回答者計	平均値
	はい 5	まあそうである 4	どちらとも言えない 3	あまりそうとは言えない 2	いいえ 1		
(1) カリキュラムを改善する	6	10	21	5	2	44	3.30
(2) 教員の授業力を向上する	9	12	15	8	0	44	3.50
(3) コミュニケーション能力の向上を重視した教育を充実する	4	11	20	5	4	44	3.14
(4) 学習相談等、学習を支援する体制を充実する	3	13	20	3	5	44	3.14
(5) 学生生活を支援する体制を充実する	10	16	14	2	2	44	3.68
(6) 就職に役立つ授業を充実する	11	16	11	3	3	44	3.66
(7) 地域社会との関わりを重視する	3	13	15	10	3	44	3.07
(8) 施設や設備を充実する	8	14	10	9	3	44	3.34

【5】この一年間において、授業の予習・復習時間は1日につき平均何時間ですか。該当する数字を一つ選んでマークしてください。

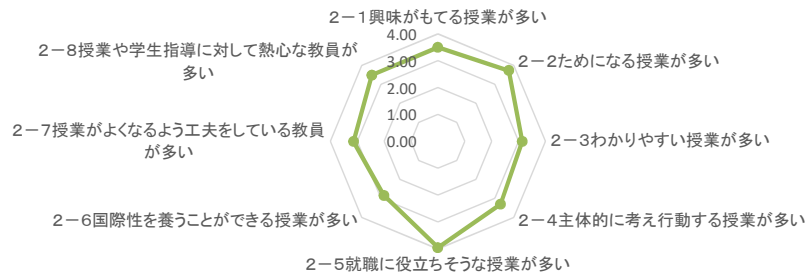
回答内容(点数)	3時間以上	2時間以上 3時間未満	1時間以上 2時間未満	30分以上 1時間未満	30分未満	回答者計	平均値
	5	4	3	2	1		
	2	6	14	13	9	44	2.52

【6】あなたは、本学に入学して良かったと思いますか。該当する数字を一つ選んでマークしてください。

回答内容(点数)	はい	まあそうである	どちらとも言えない	あまりそうとは言えない	いいえ	回答者計	平均値
	5	4	3	2	1		
	8	16	12	6	2	44	3.50

【2】授業について

35学部



【3】授業を受けて身についた知識・能力について

35学部



【4】改善に向けて取り組むべき事項について

35学部



学習成果等アンケート集計結果(1年)

1年全体

令和2年12月実施

【1】あなたが本学への入学を決定された理由を強い順に3つ下記から選んでマークしてください。

	第一理由	第二理由	第三理由
1. 建学の理念に共感したから	36	21	17
2. 入試科目があっていたから	20	41	43
3. 自分の学力にあっていたから	91	80	86
4. 学びたい学部・学科・コースがあったから	309	120	58
5. カリキュラムが充実しているから	23	62	55
6. 資格を取得出来るから	70	129	75
7. 就職に役立つから	34	79	115
8. キャンパスの施設・設備が良いから	15	68	88
9. 地元の大学だから	12	26	23
10. 大学の知名度が高かったから	0	2	4
11. 大学が設置されている地域に魅力があるから	8	28	50
12. 学費が安いから	4	16	22
13. 親や教員に勧められたから	40	41	51
14. 本学しか合格しなかったから	56	10	33
15. その他	19	14	17

「第一理由」「第二理由」「第三理由」それぞれの回答数を集計し、「第一理由」回答数に「3点」、「第二理由」回答数に「2点」、「第三理由」回答数に「1点」をかけた上で合計し、その合計点の上位3位。

第一理由	第二理由	第三理由
4	6	3

【2】本学の授業に関する以下の項目について、該当する数字をそれぞれ一つ選んでマークしてください。

質問内容	回答内容(点数)					回答者計	平均値
	はい 5	まあそうである 4	どちらとも言えない 3	あまりそうとは言えない 2	いいえ 1		
(1) 興味もてる授業が多い	158	360	155	47	17	737	3.81
(2) ためになる授業が多い	231	297	139	51	19	737	3.91
(3) わかりやすい授業が多い	102	287	227	90	31	737	3.46
(4) 主体的に考え行動する授業が多い	159	288	218	51	21	737	3.70
(5) 就職に役立つ授業が多い	249	289	136	48	15	737	3.96
(6) 国際性を培うことができる授業が多い	149	246	207	91	44	737	3.50
(7) 授業が良くなるよう工夫をしている教員が多い	173	254	190	91	29	737	3.61
(8) 授業や学生指導に対して熱心な教員が多い	202	246	189	75	25	737	3.71

【3】授業を受けて、あなたは下記の知識や能力を身につけることができましたか。該当する数字をそれぞれ一つ選んでマークしてください。

質問内容	回答内容(点数)					回答者計	平均値
	はい 5	まあそうである 4	どちらとも言えない 3	あまりそうとは言えない 2	いいえ 1		
(1) 幅広い教養	137	294	213	63	30	737	3.60
(2) 専門知識や技能	217	294	143	58	25	737	3.84
(3) 課題解決能力(課題を発見し、解決する力)	145	298	188	76	30	737	3.61
(4) 物事を批判的に捉え思考する力	115	299	231	69	23	737	3.56
(5) 情報機器を使いこなす能力	191	296	165	57	28	737	3.77
(6) 外国語を運用する能力	144	218	175	120	80	737	3.31
(7) コミュニケーション能力(議論・発表・協働する力)	165	246	186	94	46	737	3.53
(8) リーダーシップをとる力	77	168	254	155	83	737	3.00

【4】本学の改善に向けて今後取り組むべき事項について、該当する数字をそれぞれ一つ選んでマークしてください。

質問内容	回答内容(点数)					回答者計	平均値
	はい 5	まあそうである 4	どちらとも言えない 3	あまりそうとは言えない 2	いいえ 1		
(1) カリキュラムを改善する	141	189	304	68	35	737	3.45
(2) 教員の授業力を向上する	160	213	255	83	26	737	3.54
(3) コミュニケーション能力の向上を重視した教育を充実する	184	221	251	58	23	737	3.66
(4) 学習相談等、学習を支援する体制を充実する	199	205	250	54	29	737	3.67
(5) 学生生活を支援する体制を充実する	258	202	215	38	24	737	3.86
(6) 就職に役立つ授業を充実する	254	243	179	39	22	737	3.91
(7) 地域社会との関わりを重視する	119	197	270	100	51	737	3.32
(8) 施設や設備を充実する	197	169	222	90	59	737	3.48

【5】この一年間において、授業の予習・復習時間は1日につき平均何時間ですか。該当する数字を一つ選んでマークしてください。

回答内容(点数)	3時間以上	2時間以上 3時間未満	1時間以上 2時間未満	30分以上 1時間未満	30分未満	回答者計	平均値
	5	4	3	2	1		
	55	143	272	178	89	737	2.86

【6】あなたは、本学に入学して良かったと思いますか。該当する数字を一つ選んでマークしてください。

回答内容(点数)	はい	まあそうである	どちらとも言えない	あまりそうとは言えない	いいえ	回答者計	平均値
	5	4	3	2	1		
	185	267	187	65	33	737	3.69

