

学習成果等アンケート集計結果

日本語学科(1年)

令和元年12月実施

【1】あなたが本学への入学を決定された理由を強い順に3つ下記から選んでマークしてください。

	第一理由	第二理由	第三理由
1. 建学の理念に共感したから	10	3	1
2. 入試科目があっていたから	0	7	5
3. 自分の学力にあっていたから	8	6	6
4. 学びたい学部・学科・コースがあったから	18	12	12
5. カリキュラムが充実しているから	1	3	2
6. 資格を取得出来るから	7	8	4
7. 就職に役立つから	4	1	8
8. キャンパスの施設・設備が良いから	1	7	10
9. 地元の大学だから	1	1	2
10. 大学の知名度が高かったから	2	0	0
11. 大学が設置されている地域に魅力があるから	1	2	5
12. 学費が安いから	1	5	3
13. 親や教員に勧められたから	8	9	8
14. 本学しか合格しなかったから	5	3	1
15. その他	5	2	1

「第一理由」「第二理由」「第三理由」それぞれの回答数を集計し、「第一理由」回答数に「3点」、「第二理由」回答数に「2点」、「第三理由」回答数に「1点」をかけた上で合計し、その合計点の上位3位。

第一理由	第二理由	第三理由
4	13	3

【2】本学の授業に関する以下の項目について、該当する数字をそれぞれ一つ選んでマークしてください。

質問内容	回答内容(点数)					回答者計	平均値
	はい 5	まあそうである 4	どちらとも言えない 3	あまりそうとは言えない 2	いいえ 1		
(1) 興味もてる授業が多い	8	27	21	10	6	72	3.29
(2) ためになる授業が多い	11	26	19	10	4	70	3.43
(3) わかりやすい授業が多い	8	24	27	9	4	72	3.32
(4) 主体的に考え行動する授業が多い	13	23	26	8	2	72	3.51
(5) 就職に役立つ授業が多い	12	19	26	11	4	72	3.33
(6) 国際性を培うことができる授業が多い	17	28	22	4	1	72	3.78
(7) 授業が良くなるよう工夫をしている教員が多い	17	27	19	7	2	72	3.69
(8) 授業や学生指導に対して熱心な教員が多い	18	29	18	5	2	72	3.78

【3】授業を受けて、あなたは下記の知識や能力を身につけることができましたか。該当する数字をそれぞれ一つ選んでマークしてください。

質問内容	回答内容(点数)					回答者計	平均値
	はい 5	まあそうである 4	どちらとも言えない 3	あまりそうとは言えない 2	いいえ 1		
(1) 幅広い教養	8	29	25	7	3	72	3.44
(2) 専門知識や技能	16	27	22	5	2	72	3.69
(3) 課題解決能力(課題を発見し、解決する力)	13	22	26	8	3	72	3.47
(4) 物事を批判的に捉え思考する力	17	17	29	7	2	72	3.56
(5) 情報機器を使いこなす能力	12	24	24	9	3	72	3.46
(6) 外国語を運用する能力	19	25	19	5	3	71	3.73
(7) コミュニケーション能力(議論・発表・協働する力)	22	25	18	4	3	72	3.82
(8) リーダーシップをとる力	12	15	28	13	4	72	3.25

【4】本学の改善に向けて今後取り組むべき事項について、該当する数字をそれぞれ一つ選んでマークしてください。

質問内容	回答内容(点数)					回答者計	平均値
	はい 5	まあそうである 4	どちらとも言えない 3	あまりそうとは言えない 2	いいえ 1		
(1) カリキュラムを改善する	10	25	29	6	2	72	3.49
(2) 教員の授業力を向上する	16	24	25	5	2	72	3.65
(3) コミュニケーション能力の向上を重視した教育を充実する	19	21	26	5	1	72	3.72
(4) 学習相談等、学習を支援する体制を充実する	12	16	34	7	3	72	3.38
(5) 学生生活を支援する体制を充実する	11	20	31	6	4	72	3.39
(6) 就職に役立つ授業を充実する	15	25	27	4	1	72	3.68
(7) 地域社会との関わりを重視する	11	14	38	4	5	72	3.31
(8) 施設や設備を充実する	12	20	28	6	6	72	3.36

【5】この一年間において、授業の予習・復習時間は1日につき平均何時間ですか。該当する数字を一つ選んでマークしてください。

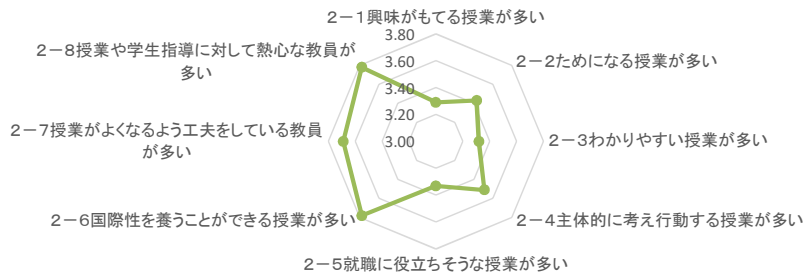
回答内容(点数)	3時間以上	2時間以上 3時間未満	1時間以上 2時間未満	30分以上 1時間未満	30分未満	回答者計	平均値
	5	4	3	2	1		
	8	9	18	13	23	71	2.52

【6】あなたは、本学に入学して良かったと思いますか。該当する数字を一つ選んでマークしてください。

回答内容(点数)	はい	まあそうである	どちらとも言えない	あまりそうとは言えない	いいえ	回答者計	平均値
	5	4	3	2	1		
	18	23	21	4	5	71	3.63

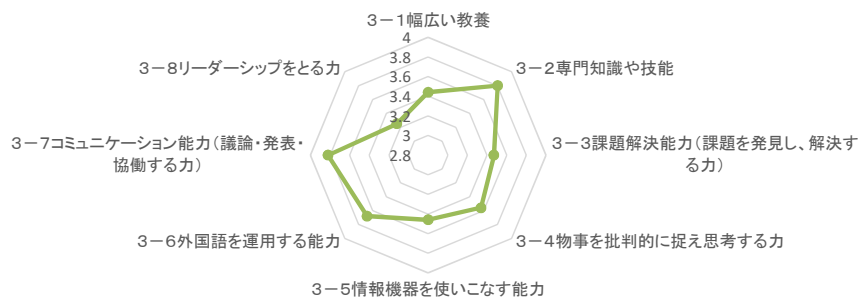
【2】授業について

11学部



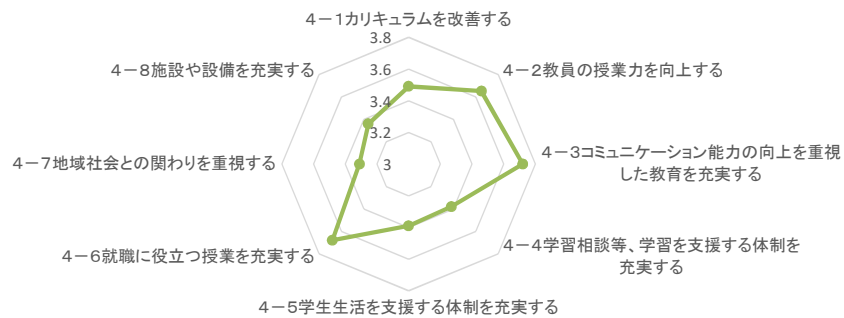
【3】授業を受けて身についた知識・能力について

11学部



【4】改善に向けて取り組むべき事項について

11学部



学習成果等アンケート集計結果

英米語学科(1年)

令和元年12月実施

【1】あなたが本学への入学を決定された理由を強い順に3つ下記から選んでマークしてください。

	第一理由	第二理由	第三理由
1. 建学の理念に共感したから	4	3	6
2. 入試科目があっていたから	6	13	8
3. 自分の学力にあっていたから	12	22	14
4. 学びたい学部・学科・コースがあったから	41	22	15
5. カリキュラムが充実しているから	2	10	5
6. 資格を取得出来るから	2	10	8
7. 就職に役立つから	1	6	4
8. キャンパスの施設・設備が良いから	8	9	21
9. 地元の大学だから	2	5	6
10. 大学の知名度が高かったから	0	0	0
11. 大学が設置されている地域に魅力があるから	3	7	10
12. 学費が安いから	2	7	6
13. 親や教員に勧められたから	6	3	7
14. 本学しか合格しなかったから	29	6	11
15. その他	6	0	2

「第一理由」「第二理由」「第三理由」それぞれの回答数を集計し、「第一理由」回答数に「3点」、「第二理由」回答数に「2点」、「第三理由」回答数に「1点」をかけた上で合計し、その合計点の上位3位。

第一理由	第二理由	第三理由
4	14	3

【2】本学の授業に関する以下の項目について、該当する数字をそれぞれ一つ選んでマークしてください。

質問内容	回答内容(点数)					回答者計	平均値
	はい 5	まあそうである 4	どちらとも言えない 3	あまりそうとは言えない 2	いいえ 1		
(1) 興味もてる授業が多い	14	55	30	18	7	124	3.41
(2) ためになる授業が多い	19	58	30	11	6	124	3.59
(3) わかりやすい授業が多い	9	58	41	12	3	123	3.47
(4) 主体的に考え行動する授業が多い	22	53	37	11	1	124	3.68
(5) 就職に役立つ授業が多い	21	39	45	16	3	124	3.48
(6) 国際性を培うことができる授業が多い	35	56	21	9	3	124	3.90
(7) 授業が良くなるよう工夫をしている教員が多い	17	51	38	13	5	124	3.50
(8) 授業や学生指導に対して熱心な教員が多い	17	58	36	8	5	124	3.60

【3】授業を受けて、あなたは下記の知識や能力を身につけることができましたか。該当する数字をそれぞれ一つ選んでマークしてください。

質問内容	回答内容(点数)					回答者計	平均値
	はい 5	まあそうである 4	どちらとも言えない 3	あまりそうとは言えない 2	いいえ 1		
(1) 幅広い教養	14	54	41	10	5	124	3.50
(2) 専門知識や技能	18	62	29	11	4	124	3.64
(3) 課題解決能力(課題を発見し、解決する力)	17	51	44	8	4	124	3.56
(4) 物事を批判的に捉え思考する力	9	48	51	11	5	124	3.36
(5) 情報機器を使いこなす能力	11	58	39	10	5	123	3.49
(6) 外国語を運用する能力	36	60	16	5	6	123	3.93
(7) コミュニケーション能力(議論・発表・協働する力)	43	54	16	5	5	123	4.02
(8) リーダーシップをとる力	16	46	40	13	9	124	3.38

【4】本学の改善に向けて今後取り組むべき事項について、該当する数字をそれぞれ一つ選んでマークしてください。

質問内容	回答内容(点数)					回答者計	平均値
	はい 5	まあそうである 4	どちらとも言えない 3	あまりそうとは言えない 2	いいえ 1		
(1) カリキュラムを改善する	29	41	43	5	4	122	3.70
(2) 教員の授業力を向上する	33	40	41	6	4	124	3.74
(3) コミュニケーション能力の向上を重視した教育を充実する	29	45	40	7	3	124	3.73
(4) 学習相談等、学習を支援する体制を充実する	28	38	43	13	2	124	3.62
(5) 学生生活を支援する体制を充実する	30	46	41	5	2	124	3.78
(6) 就職に役立つ授業を充実する	32	49	33	8	2	124	3.81
(7) 地域社会との関わりを重視する	22	27	52	16	7	124	3.33
(8) 施設や設備を充実する	44	40	29	5	5	123	3.92


【5】この一年間において、授業の予習・復習時間は1日につき平均何時間ですか。該当する数字を一つ選んでマークしてください。

回答内容(点数)	回答内容(時間)					回答者計	平均値
	3時間以上 5	2時間以上 3時間未満 4	1時間以上 2時間未満 3	30分以上 1時間未満 2	30分未満 1		
	5	17	37	29	35	123	2.41

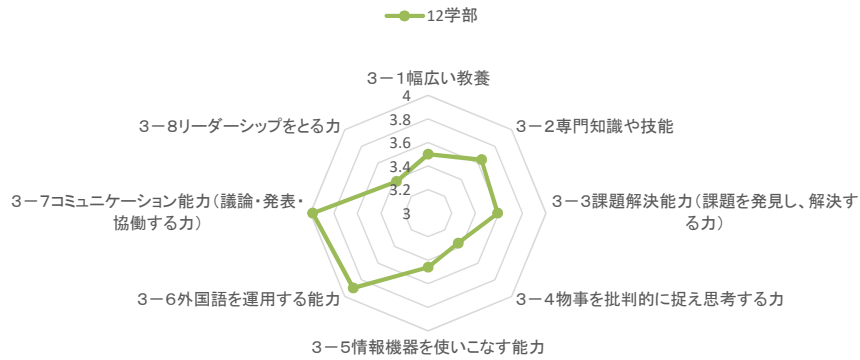
【6】あなたは、本学に入学して良かったと思いますか。該当する数字を一つ選んでマークしてください。

回答内容(点数)	回答内容(数字)					回答者計	平均値
	はい 5	まあそうである 4	どちらとも言えない 3	あまりそうとは言えない 2	いいえ 1		
	20	36	42	14	11	123	3.33

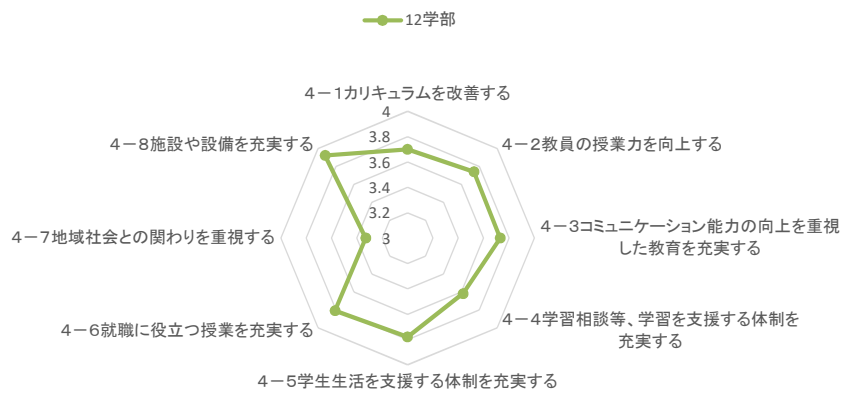
【2】授業について



【3】授業を受けて身についた知識・能力について



【4】改善に向けて取り組むべき事項について



学習成果等アンケート集計結果

中国語学科(1年)

令和元年12月実施

【1】あなたが本学への入学を決定された理由を強い順に3つ下記から選んでマークしてください。

	第一理由	第二理由	第三理由
1. 建学の理念に共感したから	1	0	2
2. 入試科目があっていたから	3	0	1
3. 自分の学力にあっていたから	4	7	5
4. 学びたい学部・学科・コースがあったから	15	6	2
5. カリキュラムが充実しているから	0	2	4
6. 資格を取得出来るから	0	4	2
7. 就職に役立つから	2	2	3
8. キャンパスの施設・設備が良いから	1	1	2
9. 地元の大学だから	0	1	1
10. 大学の知名度が高かったから	0	0	0
11. 大学が設置されている地域に魅力があるから	0	2	2
12. 学費が安いから	1	3	3
13. 親や教員に勧められたから	0	2	2
14. 本学しか合格しなかったから	2	0	1
15. その他	1	0	0

「第一理由」「第二理由」「第三理由」それぞれの回答数を集計し、「第一理由」回答数に「3点」、「第二理由」回答数に「2点」、「第三理由」回答数に「1点」をかけた上で合計し、その合計点の上位3位。

第一理由	第二理由	第三理由
4	3	7

【2】本学の授業に関する以下の項目について、該当する数字をそれぞれ一つ選んでマークしてください。

質問内容	回答内容(点数)					回答者計	平均値
	はい 5	まあそうである 4	どちらとも言えない 3	あまりそうとは言えない 2	いいえ 1		
(1) 興味もてる授業が多い	6	13	8	1	1	29	3.76
(2) ためになる授業が多い	6	13	8	1	1	29	3.76
(3) わかりやすい授業が多い	3	17	8	0	1	29	3.72
(4) 主体的に考え行動する授業が多い	2	12	12	1	2	29	3.38
(5) 就職に役立つ授業が多い	3	14	9	2	1	29	3.55
(6) 国際性を培うことができる授業が多い	9	11	6	2	1	29	3.86
(7) 授業が良くなるよう工夫をしている教員が多い	3	13	7	4	2	29	3.38
(8) 授業や学生指導に対して熱心な教員が多い	3	15	6	2	3	29	3.45

【3】授業を受けて、あなたは下記の知識や能力を身につけることができましたか。該当する数字をそれぞれ一つ選んでマークしてください。

質問内容	回答内容(点数)					回答者計	平均値
	はい 5	まあそうである 4	どちらとも言えない 3	あまりそうとは言えない 2	いいえ 1		
(1) 幅広い教養	5	12	10	3	0	30	3.63
(2) 専門知識や技能	11	8	10	1	0	30	3.97
(3) 課題解決能力(課題を発見し、解決する力)	5	9	12	4	0	30	3.50
(4) 物事を批判的に捉え思考する力	3	8	13	5	0	29	3.31
(5) 情報機器を使いこなす能力	3	5	17	4	1	30	3.17
(6) 外国語を運用する能力	14	10	4	1	1	30	4.17
(7) コミュニケーション能力(議論・発表・協働する力)	7	13	6	3	1	30	3.73
(8) リーダーシップをとる力	4	4	15	7	0	30	3.17

【4】本学の改善に向けて今後取り組むべき事項について、該当する数字をそれぞれ一つ選んでマークしてください。

質問内容	回答内容(点数)					回答者計	平均値
	はい 5	まあそうである 4	どちらとも言えない 3	あまりそうとは言えない 2	いいえ 1		
(1) カリキュラムを改善する	6	7	12	3	1	29	3.48
(2) 教員の授業力を向上する	7	9	10	4	0	30	3.63
(3) コミュニケーション能力の向上を重視した教育を充実する	6	7	15	0	2	30	3.50
(4) 学習相談等、学習を支援する体制を充実する	6	9	12	2	1	30	3.57
(5) 学生生活を支援する体制を充実する	8	6	14	1	1	30	3.63
(6) 就職に役立つ授業を充実する	7	8	14	1	0	30	3.70
(7) 地域社会との関わりを重視する	3	7	18	1	1	30	3.33
(8) 施設や設備を充実する	6	8	11	5	0	30	3.50


【5】この一年間において、授業の予習・復習時間は1日につき平均何時間ですか。該当する数字を一つ選んでマークしてください。

質問内容	回答内容(点数)					回答者計	平均値
	3時間以上 5	2時間以上3時間未満 4	1時間以上2時間未満 3	30分以上1時間未満 2	30分未満 1		
	1	1	5	12	11	30	1.97

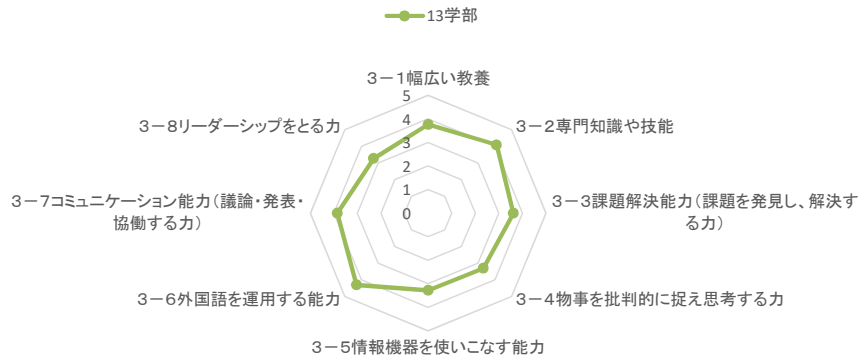
【6】あなたは、本学に入学して良かったと思いますか。該当する数字を一つ選んでマークしてください。

質問内容	回答内容(点数)					回答者計	平均値
	はい 5	まあそうである 4	どちらとも言えない 3	あまりそうとは言えない 2	いいえ 1		
	5	13	6	5	1	30	3.53

【2】授業について



【3】授業を受けて身についた知識・能力について



【4】改善に向けて取り組むべき事項について



学習成果等アンケート集計結果

経済学科(1年)

令和元年12月実施

【1】あなたが本学への入学を決定された理由を強い順に3つ下記から選んでマークしてください。

	第一理由	第二理由	第三理由
1. 建学の理念に共感したから	16	5	6
2. 入試科目があっていたから	14	28	20
3. 自分の学力にあっていたから	47	35	38
4. 学びたい学部・学科・コースがあったから	48	29	26
5. カリキュラムが充実しているから	4	8	11
6. 資格を取得出来るから	20	21	27
7. 就職に役立つから	11	28	18
8. キャンパスの施設・設備が良いから	19	28	30
9. 地元の大学だから	9	13	14
10. 大学の知名度が高かったから	4	3	6
11. 大学が設置されている地域に魅力があるから	7	13	21
12. 学費が安いから	4	19	10
13. 親や教員に勧められたから	13	26	19
14. 本学しか合格しなかったから	44	8	15
15. その他	8	1	3

「第一理由」「第二理由」「第三理由」それぞれの回答数を集計し、「第一理由」回答数に「3点」、「第二理由」回答数に「2点」、「第三理由」回答数に「1点」をかけた上で合計し、その合計点の上位3位。

第一理由	第二理由	第三理由
3	4	14

【2】本学の授業に関する以下の項目について、該当する数字をそれぞれ一つ選んでマークしてください。

質問内容	回答内容(点数)					回答者計	平均値
	はい 5	まあそうである 4	どちらとも言えない 3	あまりそうとは言えない 2	いいえ 1		
(1) 興味もてる授業が多い	48	91	85	37	11	272	3.47
(2) ためになる授業が多い	38	106	87	31	9	271	3.49
(3) わかりやすい授業が多い	44	90	91	39	8	272	3.45
(4) 主体的に考え行動する授業が多い	43	89	101	30	8	271	3.48
(5) 就職に役立つ授業が多い	51	84	93	34	10	272	3.49
(6) 国際性を培うことができる授業が多い	28	82	95	49	18	272	3.19
(7) 授業が良くなるよう工夫をしている教員が多い	47	96	85	29	15	272	3.48
(8) 授業や学生指導に対して熱心な教員が多い	67	87	82	25	11	272	3.64

【3】授業を受けて、あなたは下記の知識や能力を身につけることができましたか。該当する数字をそれぞれ一つ選んでマークしてください。

質問内容	回答内容(点数)					回答者計	平均値
	はい 5	まあそうである 4	どちらとも言えない 3	あまりそうとは言えない 2	いいえ 1		
(1) 幅広い教養	46	88	93	31	9	267	3.49
(2) 専門知識や技能	37	114	82	24	10	267	3.54
(3) 課題解決能力(課題を発見し、解決する力)	38	94	91	35	9	267	3.44
(4) 物事を批判的に捉え思考する力	36	87	106	30	9	268	3.41
(5) 情報機器を使いこなす能力	48	108	82	22	8	268	3.62
(6) 外国語を運用する能力	40	62	98	44	23	267	3.19
(7) コミュニケーション能力(議論・発表・協働する力)	45	97	89	31	6	268	3.54
(8) リーダーシップをとる力	32	70	104	48	14	268	3.22

【4】本学の改善に向けて今後取り組むべき事項について、該当する数字をそれぞれ一つ選んでマークしてください。

質問内容	回答内容(点数)					回答者計	平均値
	はい 5	まあそうである 4	どちらとも言えない 3	あまりそうとは言えない 2	いいえ 1		
(1) カリキュラムを改善する	46	82	108	18	12	266	3.50
(2) 教員の授業力を向上する	61	78	86	29	14	268	3.53
(3) コミュニケーション能力の向上を重視した教育を充実する	55	84	93	24	12	268	3.54
(4) 学習相談等、学習を支援する体制を充実する	66	73	99	19	9	266	3.63
(5) 学生生活を支援する体制を充実する	68	78	96	16	10	268	3.66
(6) 就職に役立つ授業を充実する	87	90	71	12	8	268	3.88
(7) 地域社会との関わりを重視する	44	69	96	35	23	267	3.28
(8) 施設や設備を充実する	85	70	71	25	17	268	3.68

【5】この一年間において、授業の予習・復習時間は1日につき平均何時間ですか。該当する数字を一つ選んでマークしてください。


回答内容(点数)	回答内容(時間)					回答者計	平均値
	3時間以上 5	2時間以上 3時間未満 4	1時間以上 2時間未満 3	30分以上 1時間未満 2	30分未満 1		
	19	36	68	49	96	268	2.38

【6】あなたは、本学に入学して良かったと思いますか。該当する数字を一つ選んでマークしてください。

回答内容(点数)	回答内容(数字)					回答者計	平均値
	はい 5	まあそうである 4	どちらとも言えない 3	あまりそうとは言えない 2	いいえ 1		
	53	93	75	27	20	268	3.49

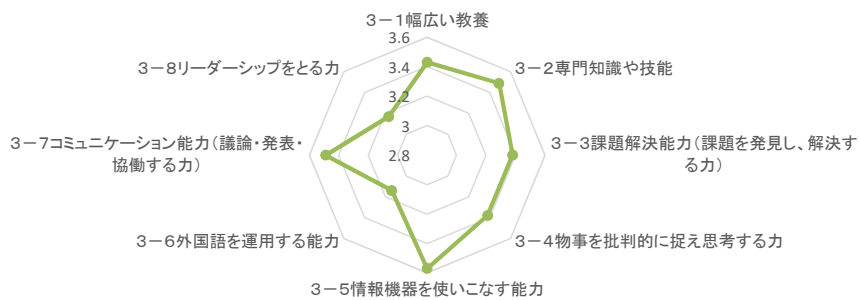
【2】授業について

21学部



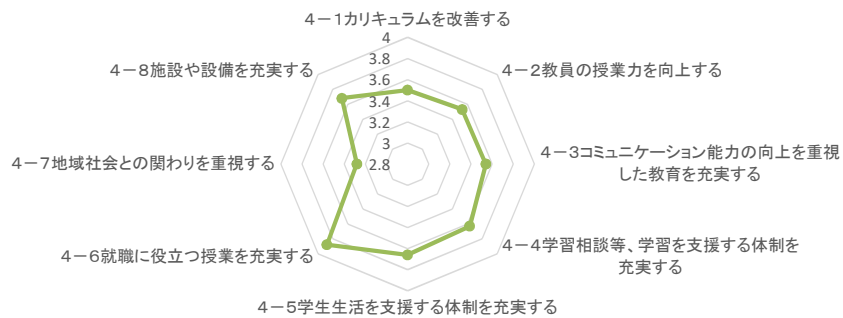
【3】授業を受けて身についた知識・能力について

21学部



【4】改善に向けて取り組むべき事項について

21学部



学習成果等アンケート集計結果

不動産学科(1年)

令和元年12月実施

【1】あなたが本学への入学を決定された理由を強い順に3つ下記から選んでマークしてください。

	第一理由	第二理由	第三理由
1. 建学の理念に共感したから	6	2	2
2. 入試科目があっていたから	3	5	5
3. 自分の学力にあっていたから	9	7	8
4. 学びたい学部・学科・コースがあったから	40	21	17
5. カリキュラムが充実しているから	0	4	8
6. 資格を取得出来るから	30	42	27
7. 就職に役立つから	9	24	22
8. キャンパスの施設・設備が良いから	0	4	11
9. 地元の大学だから	4	4	8
10. 大学の知名度が高かったから	0	1	1
11. 大学が設置されている地域に魅力があるから	2	5	5
12. 学費が安いから	0	1	1
13. 親や教員に勧められたから	14	11	14
14. 本学しか合格しなかったから	15	4	4
15. その他	5	1	2

「第一理由」「第二理由」「第三理由」それぞれの回答数を集計し、「第一理由」回答数に「3点」、「第二理由」回答数に「2点」、「第三理由」回答数に「1点」をかけた上で合計し、その合計点の上位3位。

第一理由	第二理由	第三理由
6	4	7

【2】本学の授業に関する以下の項目について、該当する数字をそれぞれ一つ選んでマークしてください。

質問内容	回答内容(点数)					回答者計	平均値
	はい 5	まあそうである 4	どちらとも言えない 3	あまりそうとは言えない 2	いいえ 1		
(1) 興味もてる授業が多い	15	59	33	21	9	137	3.36
(2) ためになる授業が多い	23	61	34	11	8	137	3.58
(3) わかりやすい授業が多い	16	44	56	14	7	137	3.35
(4) 主体的に考え行動する授業が多い	21	48	45	16	7	137	3.44
(5) 就職に役立つ授業が多い	37	57	26	14	3	137	3.81
(6) 国際性を培うことができる授業が多い	7	18	48	30	34	137	2.52
(7) 授業が良くなるよう工夫をしている教員が多い	19	55	45	10	8	137	3.49
(8) 授業や学生指導に対して熱心な教員が多い	30	64	29	9	5	137	3.77

【3】授業を受けて、あなたは下記の知識や能力を身につけることができましたか。該当する数字をそれぞれ一つ選んでマークしてください。

質問内容	回答内容(点数)					回答者計	平均値
	はい 5	まあそうである 4	どちらとも言えない 3	あまりそうとは言えない 2	いいえ 1		
(1) 幅広い教養	11	46	57	16	6	136	3.29
(2) 専門知識や技能	47	64	20	3	1	135	4.13
(3) 課題解決能力(課題を発見し、解決する力)	18	56	44	12	6	136	3.50
(4) 物事を批判的に捉え思考する力	14	50	49	16	7	136	3.35
(5) 情報機器を使いこなす能力	12	50	52	14	8	136	3.32
(6) 外国語を運用する能力	8	15	35	32	46	136	2.32
(7) コミュニケーション能力(議論・発表・協働する力)	18	52	45	14	7	136	3.44
(8) リーダーシップをとる力	9	28	54	31	14	136	2.90

【4】本学の改善に向けて今後取り組むべき事項について、該当する数字をそれぞれ一つ選んでマークしてください。

質問内容	回答内容(点数)					回答者計	平均値
	はい 5	まあそうである 4	どちらとも言えない 3	あまりそうとは言えない 2	いいえ 1		
(1) カリキュラムを改善する	22	38	56	13	6	135	3.42
(2) 教員の授業力を向上する	29	32	56	14	4	135	3.50
(3) コミュニケーション能力の向上を重視した教育を充実する	14	39	54	17	11	135	3.21
(4) 学習相談等、学習を支援する体制を充実する	16	35	56	16	11	134	3.22
(5) 学生生活を支援する体制を充実する	26	37	50	13	8	134	3.45
(6) 就職に役立つ授業を充実する	22	48	43	17	5	135	3.48
(7) 地域社会との関わりを重視する	14	27	63	21	10	135	3.10
(8) 施設や設備を充実する	40	35	39	12	9	135	3.63

【5】この一年間において、授業の予習・復習時間は1日につき平均何時間ですか。該当する数字を一つ選んでマークしてください。

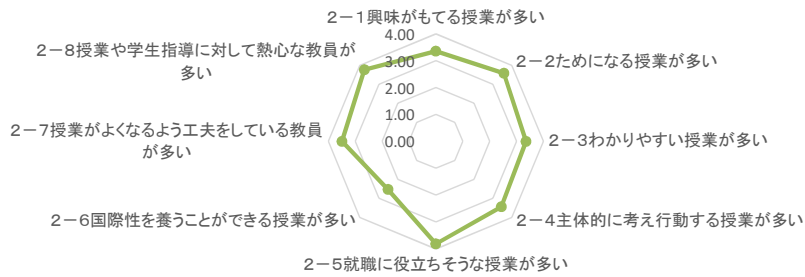
回答内容(点数)	回答内容(時間)					回答者計	平均値
	3時間以上 5	2時間以上3時間未満 4	1時間以上2時間未満 3	30分以上1時間未満 2	30分未満 1		
	13	21	36	32	34	136	2.61

【6】あなたは、本学に入学して良かったと思いますか。該当する数字を一つ選んでマークしてください。

回答内容(点数)	回答内容(数字)					回答者計	平均値
	はい 5	まあそうである 4	どちらとも言えない 3	あまりそうとは言えない 2	いいえ 1		
	34	48	31	14	8	135	3.64

【2】授業について

51学部



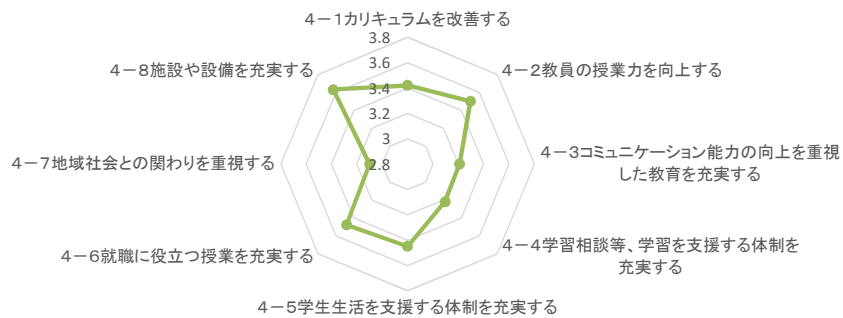
【3】授業を受けて身についた知識・能力について

51学部



【4】改善に向けて取り組むべき事項について

51学部



学習成果等アンケート集計結果

ホスピタリティ・ツーリズム学科(1年)

令和元年12月実施

【1】あなたが本学への入学を決定された理由を強い順に3つ下記から選んでマークしてください。

	第一理由	第二理由	第三理由
1. 建学の理念に共感したから	1	2	4
2. 入試科目があっていたから	5	12	10
3. 自分の学力にあっていたから	12	11	18
4. 学びたい学部・学科・コースがあつたから	110	37	18
5. カリキュラムが充実しているから	7	25	15
6. 資格を取得出来るから	3	23	16
7. 就職に役立つから	14	41	38
8. キャンパスの施設・設備が良いから	0	5	16
9. 地元の大学だから	1	4	4
10. 大学の知名度が高かったから	0	0	1
11. 大学が設置されている地域に魅力があるから	1	6	12
12. 学費が安いから	0	1	1
13. 親や教員に勧められたから	3	7	14
14. 本学しか合格しなかったから	21	7	10
15. その他	4	1	3

「第一理由」「第二理由」「第三理由」それぞれの回答数を集計し、「第一理由」回答数に「3点」、「第二理由」回答数に「2点」、「第三理由」回答数に「1点」をかけた上で合計し、その合計点の上位3位。

第一理由	第二理由	第三理由
4	7	14

【2】本学の授業に関する以下の項目について、該当する数字をそれぞれ一つ選んでマークしてください。

質問内容	回答内容(点数)					回答者計	平均値
	はい 5	まあそうである 4	どちらとも言えない 3	あまりそうとは言えない 2	いいえ 1		
(1) 興味もてる授業が多い	37	92	40	9	4	182	3.82
(2) ためになる授業が多い	53	91	31	6	1	182	4.04
(3) わかりやすい授業が多い	21	74	72	13	2	182	3.54
(4) 主体的に考え行動する授業が多い	24	76	66	12	4	182	3.57
(5) 就職に役立つ授業が多い	70	79	27	6	0	182	4.17
(6) 国際性を培うことができる授業が多い	43	83	33	17	6	182	3.77
(7) 授業が良くなるよう工夫をしている教員が多い	21	74	65	16	6	182	3.48
(8) 授業や学生指導に対して熱心な教員が多い	32	87	52	10	1	182	3.76

【3】授業を受けて、あなたは下記の知識や能力を身につけることができましたか。該当する数字をそれぞれ一つ選んでマークしてください。

質問内容	回答内容(点数)					回答者計	平均値
	はい 5	まあそうである 4	どちらとも言えない 3	あまりそうとは言えない 2	いいえ 1		
(1) 幅広い教養	14	88	71	8	1	182	3.58
(2) 専門知識や技能	31	101	43	6	1	182	3.85
(3) 課題解決能力(課題を発見し、解決する力)	17	78	70	12	4	181	3.51
(4) 物事を批判的に捉え思考する力	12	62	91	15	2	182	3.37
(5) 情報機器を使いこなす能力	15	77	71	15	3	181	3.48
(6) 外国語を運用する能力	46	92	32	11	0	181	3.96
(7) コミュニケーション能力(議論・発表・協働する力)	49	94	31	6	2	182	4.00
(8) リーダーシップをとる力	14	68	77	17	6	182	3.37

【4】本学の改善に向けて今後取り組むべき事項について、該当する数字をそれぞれ一つ選んでマークしてください。

質問内容	回答内容(点数)					回答者計	平均値
	はい 5	まあそうである 4	どちらとも言えない 3	あまりそうとは言えない 2	いいえ 1		
(1) カリキュラムを改善する	18	58	80	18	7	181	3.34
(2) 教員の授業力を向上する	33	65	61	18	5	182	3.57
(3) コミュニケーション能力の向上を重視した教育を充実する	34	68	59	16	3	180	3.63
(4) 学習相談等、学習を支援する体制を充実する	29	51	81	17	4	182	3.46
(5) 学生生活を支援する体制を充実する	31	63	65	18	4	181	3.55
(6) 就職に役立つ授業を充実する	52	77	41	10	2	182	3.92
(7) 地域社会との関わりを重視する	22	62	81	11	6	182	3.46
(8) 施設や設備を充実する	45	66	52	13	6	182	3.72

【5】この一年間において、授業の予習・復習時間は1日につき平均何時間ですか。該当する数字を一つ選んでマークしてください。


回答内容(点数)	3時間以上	2時間以上 3時間未満	1時間以上 2時間未満	30分以上 1時間未満	30分未満	回答者計	平均値
	5	4	3	2	1		
	3	17	61	59	41	181	2.35

【6】あなたは、本学に入学して良かったと思いますか。該当する数字を一つ選んでマークしてください。

回答内容(点数)	はい	まあそうである	どちらとも言えない	あまりそうとは言えない	いいえ	回答者計	平均値
	5	4	3	2	1		
	41	76	44	13	7	181	3.72

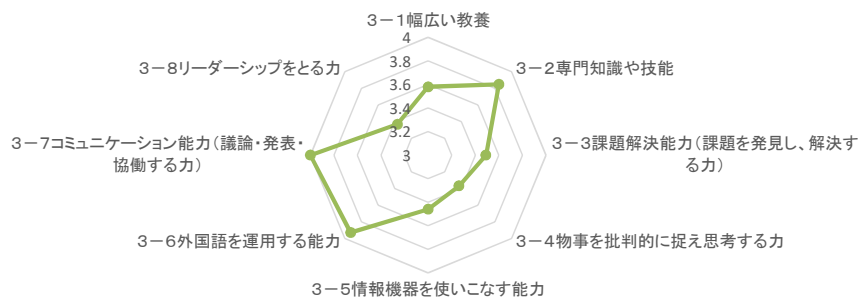
【2】授業について

71学部



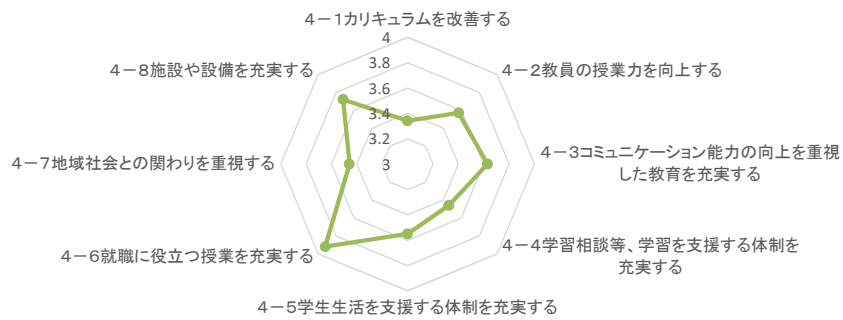
【3】授業を受けて身についた知識・能力について

71学部



【4】改善に向けて取り組むべき事項について

71学部



学習成果等アンケート集計結果

口腔保健学科(1年)

令和元年12月実施

【1】あなたが本学への入学を決定された理由を強い順に3つ下記から選んでマークしてください。

	第一理由	第二理由	第三理由
1. 建学の理念に共感したから	2	0	0
2. 入試科目があっていたから	0	0	1
3. 自分の学力にあっていたから	0	1	2
4. 学びたい学部・学科・コースがあったから	14	3	0
5. カリキュラムが充実しているから	0	1	2
6. 資格を取得出来るから	7	8	7
7. 就職に役立つから	0	2	5
8. キャンパスの施設・設備が良いから	1	2	1
9. 地元の大学だから	0	1	0
10. 大学の知名度が高かったから	0	0	0
11. 大学が設置されている地域に魅力があるから	0	1	1
12. 学費が安いから	1	2	6
13. 親や教員に勧められたから	3	4	3
14. 本学しか合格しなかったから	0	3	1
15. その他	1	1	0

「第一理由」「第二理由」「第三理由」それぞれの回答数を集計し、「第一理由」回答数に「3点」、「第二理由」回答数に「2点」、「第三理由」回答数に「1点」をかけた上で合計し、その合計点の上位3位。

第一理由	第二理由	第三理由
4	6	13

【2】本学の授業に関する以下の項目について、該当する数字をそれぞれ一つ選んでマークしてください。

質問内容	回答内容(点数)					回答者計	平均値
	はい 5	まあそうである 4	どちらとも言えない 3	あまりそうとは言えない 2	いいえ 1		
(1) 興味もてる授業が多い	5	13	9	1	1	29	3.69
(2) ためになる授業が多い	10	11	6	1	1	29	3.97
(3) わかりやすい授業が多い	2	10	12	5	0	29	3.31
(4) 主体的に考え行動する授業が多い	1	8	15	4	1	29	3.14
(5) 就職に役立つ授業が多い	4	15	5	4	1	29	3.59
(6) 国際性を培うことができる授業が多い	0	4	10	11	4	29	2.48
(7) 授業が良くなるよう工夫をしている教員が多い	0	10	15	4	0	29	3.21
(8) 授業や学生指導に対して熱心な教員が多い	3	13	10	3	0	29	3.55

【3】授業を受けて、あなたは下記の知識や能力を身につけることができましたか。該当する数字をそれぞれ一つ選んでマークしてください。

質問内容	回答内容(点数)					回答者計	平均値
	はい 5	まあそうである 4	どちらとも言えない 3	あまりそうとは言えない 2	いいえ 1		
(1) 幅広い教養	1	13	12	2	1	29	3.38
(2) 専門知識や技能	9	14	5	1	0	29	4.07
(3) 課題解決能力(課題を発見し、解決する力)	0	12	14	2	1	29	3.28
(4) 物事を批判的に捉え思考する力	1	9	15	3	1	29	3.21
(5) 情報機器を使いこなす能力	1	12	13	2	1	29	3.34
(6) 外国語を運用する能力	0	5	13	8	3	29	2.69
(7) コミュニケーション能力(議論・発表・協働する力)	3	8	13	4	1	29	3.28
(8) リーダーシップをとる力	0	4	14	8	3	29	2.66

【4】本学の改善に向けて今後取り組むべき事項について、該当する数字をそれぞれ一つ選んでマークしてください。

質問内容	回答内容(点数)					回答者計	平均値
	はい 5	まあそうである 4	どちらとも言えない 3	あまりそうとは言えない 2	いいえ 1		
(1) カリキュラムを改善する	4	10	12	2	1	29	3.48
(2) 教員の授業力を向上する	3	13	12	1	0	29	3.62
(3) コミュニケーション能力の向上を重視した教育を充実する	3	6	15	3	2	29	3.17
(4) 学習相談等、学習を支援する体制を充実する	4	6	13	5	1	29	3.24
(5) 学生生活を支援する体制を充実する	3	6	14	4	2	29	3.14
(6) 就職に役立つ授業を充実する	6	12	11	0	0	29	3.83
(7) 地域社会との関わりを重視する	3	4	16	4	2	29	3.07
(8) 施設や設備を充実する	4	9	10	4	2	29	3.31

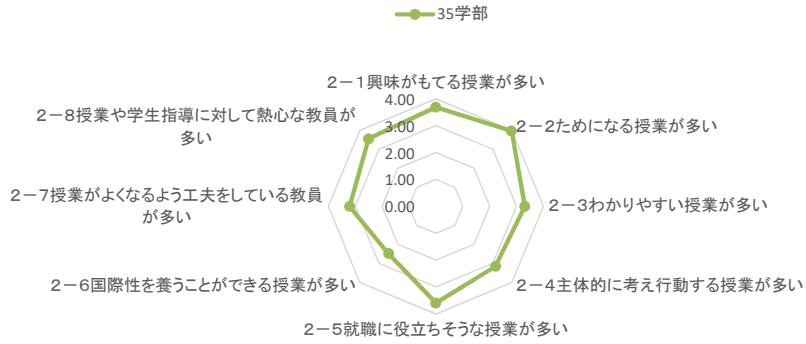
【5】この一年間において、授業の予習・復習時間は1日につき平均何時間ですか。該当する数字を一つ選んでマークしてください。

回答内容(点数)	回答内容(時間)					回答者計	平均値
	3時間以上 5	2時間以上3時間未満 4	1時間以上2時間未満 3	30分以上1時間未満 2	30分未満 1		
	1	1	15	5	7	29	2.45

【6】あなたは、本学に入学して良かったと思いますか。該当する数字を一つ選んでマークしてください。

回答内容(点数)	回答内容					回答者計	平均値
	はい 5	まあそうである 4	どちらとも言えない 3	あまりそうとは言えない 2	いいえ 1		
	2	15	8	2	2	29	3.45

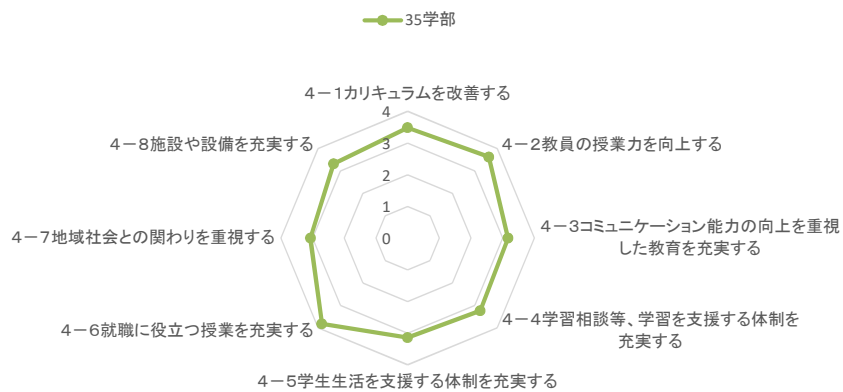
【2】授業について



【3】授業を受けて身についた知識・能力について



【4】改善に向けて取り組むべき事項について



学習成果等アンケート集計結果

1年全体

令和元年12月実施

【1】あなたが本学への入学を決定された理由を強い順に3つ下記から選んでマークしてください。

	第一理由	第二理由	第三理由
1. 建学の理念に共感したから	38	15	22
2. 入試科目があっていたから	31	66	49
3. 自分の学力にあっていたから	92	88	90
4. 学びたい学部・学科・コースがあったから	275	127	90
5. カリキュラムが充実しているから	14	52	45
6. 資格を取得出来るから	62	109	84
7. 就職に役立つから	41	103	94
8. キャンパスの施設・設備が良いから	30	54	91
9. 地元の大学だから	17	29	35
10. 大学の知名度が高かったから	6	4	8
11. 大学が設置されている地域に魅力があるから	14	35	55
12. 学費が安いから	8	36	24
13. 親や教員に勧められたから	45	59	65
14. 本学しか合格しなかったから	116	28	42
15. その他	29	5	11

「第一理由」「第二理由」「第三理由」それぞれの回答数を集計し、「第一理由」回答数に「3点」、「第二理由」回答数に「2点」、「第三理由」回答数に「1点」をかけた上で合計し、その合計点の上位3位。

第一理由	第二理由	第三理由
4	3	6

【2】本学の授業に関する以下の項目について、該当する数字をそれぞれ一つ選んでマークしてください。

質問内容	回答内容(点数)					回答者計	平均値
	はい 5	まあそうである 4	どちらとも言えない 3	あまりそうとは言えない 2	いいえ 1		
(1) 興味もてる授業が多い	128	340	218	96	39	821	3.51
(2) ためになる授業が多い	150	358	209	71	30	818	3.64
(3) わかりやすい授業が多い	102	308	297	87	26	820	3.45
(4) 主体的に考え行動する授業が多い	125	303	289	79	24	820	3.52
(5) 就職に役立つ授業が多い	194	294	229	83	21	821	3.68
(6) 国際性を培うことができる授業が多い	139	280	227	111	64	821	3.39
(7) 授業が良くなるよう工夫をしている教員が多い	125	317	260	81	38	821	3.50
(8) 授業や学生指導に対して熱心な教員が多い	168	341	225	60	27	821	3.69

【3】授業を受けて、あなたは下記の知識や能力を身につけることができましたか。該当する数字をそれぞれ一つ選んでマークしてください。

質問内容	回答内容(点数)					回答者計	平均値
	はい 5	まあそうである 4	どちらとも言えない 3	あまりそうとは言えない 2	いいえ 1		
(1) 幅広い教養	99	319	298	76	24	816	3.48
(2) 専門知識や技能	160	379	207	51	18	815	3.75
(3) 課題解決能力(課題を発見し、解決する力)	108	312	289	80	26	815	3.49
(4) 物事を批判的に捉え思考する力	91	275	341	84	25	816	3.40
(5) 情報機器を使いこなす能力	101	325	286	75	28	815	3.49
(6) 外国語を運用する能力	164	266	204	99	80	813	3.41
(7) コミュニケーション能力(議論・発表・協働する力)	185	338	206	63	24	816	3.73
(8) リーダーシップをとる力	87	233	320	130	47	817	3.22

【4】本学の改善に向けて今後取り組むべき事項について、該当する数字をそれぞれ一つ選んでマークしてください。

質問内容	回答内容(点数)					回答者計	平均値
	はい 5	まあそうである 4	どちらとも言えない 3	あまりそうとは言えない 2	いいえ 1		
(1) カリキュラムを改善する	132	252	331	63	32	810	3.48
(2) 教員の授業力を向上する	180	249	282	76	29	816	3.58
(3) コミュニケーション能力の向上を重視した教育を充実する	159	265	289	69	32	814	3.55
(4) 学習相談等、学習を支援する体制を充実する	159	223	327	74	30	813	3.50
(5) 学生生活を支援する体制を充実する	175	252	299	59	29	814	3.60
(6) 就職に役立つ授業を充実する	216	300	230	52	18	816	3.79
(7) 地域社会との関わりを重視する	117	206	351	89	52	815	3.30
(8) 施設や設備を充実する	234	240	232	66	43	815	3.68

【5】この一年間において、授業の予習・復習時間は1日につき平均何時間ですか。該当する数字を一つ選んでマークしてください。

回答内容(点数)	3時間以上	2時間以上 3時間未満	1時間以上 2時間未満	30分以上 1時間未満	30分未満	回答者計	平均値
	5	4	3	2	1		
	50	101	228	195	240	814	2.42

【6】あなたは、本学に入学して良かったと思いますか。該当する数字を一つ選んでマークしてください。

回答内容(点数)	はい	まあそうである	どちらとも言えない	あまりそうとは言えない	いいえ	回答者計	平均値
	5	4	3	2	1		
	171	292	220	78	52	813	3.56

